



Qualitätssicherung. Vom Landwirt bis zur Ladentheke.

# Leitfaden **Landwirtschaft** **Elterntierhaltung Geflügel**



Version: 01.01.2020  
Status: • Freigabe



## Inhaltsverzeichnis

<b>1</b>	<b>Grundlegendes</b>	<b>4</b>
<b>1.1</b>	<b>Geltungsbereich</b>	<b>4</b>
<b>1.2</b>	<b>Verantwortlichkeiten</b>	<b>5</b>
<b>2</b>	<b>Allgemeine Anforderungen</b>	<b>5</b>
<b>2.1</b>	<b>Allgemeine Systemanforderungen</b>	<b>5</b>
2.1.1	[K.O.] Betriebsdaten	5
2.1.2	Durchführung und Dokumentation der Eigenkontrolle	6
2.1.3	Umsetzung der Maßnahmen aus der Eigenkontrolle	6
2.1.4	Ereignis- und Krisenmanagement	6
<b>3</b>	<b>Anforderungen an die Haltung von Elterntieren</b>	<b>7</b>
<b>3.1</b>	<b>Rückverfolgbarkeit und Kennzeichnung</b>	<b>7</b>
3.1.1	Betrieblicher Zukauf und Wareneingang	7
3.1.2	[K.O.] Kennzeichnung und Identifizierung der Tiere	7
3.1.3	[K.O.] Herkunft und Vermarktung	7
3.1.4	[K.O.] Bestandsaufzeichnungen	8
<b>3.2</b>	<b>Tierschutzgerechte Haltung</b>	<b>8</b>
3.2.1	[K.O.] Überwachung und Pflege der Tiere	8
3.2.2	[K.O.] Allgemeine Haltungsanforderungen	9
3.2.3	[K.O.] Umgang mit erkrankten und verletzten Tieren	9
3.2.4	[K.O.] Stallböden	10
3.2.5	Stallklima, Temperatur, Lärmbelästigung, Lüftung	10
3.2.6	Beleuchtung	11
3.2.7	[K.O.] Platzangebot	12
3.2.8	[K.O.] Alarmanlage	13
3.2.9	Notstromaggregat	13
3.2.10	Tiertransport	13
3.2.11	Transportfähigkeit	14
3.2.12	Anforderungen an die Ver- und Entladeeinrichtungen für den Tiertransport	14
3.2.13	[K.O.] Umgang mit den Tieren beim Verladen	14
3.2.14	[K.O.] Sachkundenachweis des Tierhalters	15
<b>3.3</b>	<b>Futtermittel und Fütterung</b>	<b>16</b>
3.3.1	[K.O.] Futtermittelversorgung	16
3.3.2	Hygiene der Fütterungsanlagen	17
3.3.3	Lagerung von Futtermitteln	17
3.3.4	[K.O.] Futtermittelbezug	18
3.3.5	Zuordnung von Mischfuttermittel-Lieferungen (lose Ware) zu Standortnummern	18
3.3.6	[K.O.] Einsatz von Futtermitteln	18
3.3.7	[K.O.] Einsatz fahrbarer Mahl- und Mischanlagen	19
<b>3.4</b>	<b>Tränkwasser</b>	<b>19</b>
3.4.1	[K.O.] Wasserversorgung	19
3.4.2	Hygiene der Tränkanlagen	20
<b>3.5</b>	<b>Tiergesundheit/Arzneimittel</b>	<b>20</b>
3.5.1	Tierärztlicher Betreuungsvertrag	20
3.5.2	[K.O.] Umsetzung der Bestandsbetreuung	21



3.5.3	[K.O.] Bezug und Anwendung von Arzneimitteln und Impfstoffen 🔍	21
3.5.4	[K.O.] Lagerung von Arzneimitteln und Impfstoffen 🔍	22
3.5.5	[K.O.] Identifikation der behandelten Tiere	22
<b>3.6</b>	<b>Hygiene</b>	<b>22</b>
3.6.1	Gebäude und Anlagen 🔍	22
3.6.2	Betriebshygiene 🔍	23
3.6.3	Umgang mit Einstreu, Dung und Futterresten	24
3.6.4	Kadaverlagerung und -abholung 🔍	24
3.6.5	Schädlingsmonitoring und -bekämpfung 🔍	24
3.6.6	Reinigungs- und Desinfektionsmaßnahmen	25
<b>3.7</b>	<b>Monitoringprogramme</b> 🔍	<b>25</b>
3.7.1	[K.O.] Gesundheitsüberwachungsprogramm 🔍	25
3.7.2	Salmonellenmonitoring: Maßnahmen zur Reduzierung der Salmonellenbelastung	26
3.7.3	Dokumentation der Befunddaten aus der Schlachtung	26
<b>3.8</b>	<b>Tiertransport</b>	<b>27</b>
3.8.1	Anforderungen an den Transport von eigenen Tieren mit eigenen Fahrzeugen	27
3.8.2	Anforderungen an das Transportmittel	27
3.8.3	[K.O.] Platzangebot beim Tiertransport	28
3.8.4	Reinigung und Desinfektion von Transportmitteln	28
3.8.5	Lieferpapiere	29
3.8.6	[K.O.] Zeitabstände für das Füttern und Tränken sowie Beförderungsdauer und Ruhezeiten (für Transporte über 50 km)	29
3.8.7	Transportpapiere (für Tiertransporte über 50 km)	29
3.8.8	[K.O.] Befähigungsnachweis Fahrer/Betreuer (für Tiertransporte über 65 km)	30
<b>4</b>	<b>Definitionen</b>	<b>30</b>
<b>4.1</b>	<b>Zeichenerklärung</b>	<b>30</b>
<b>4.2</b>	<b>Abkürzungen</b>	<b>30</b>
<b>4.3</b>	<b>Begriffe und Definitionen</b>	<b>30</b>
<b>Revisionsinformation Version 01.01.2020</b>		<b>32</b>



# 1 Grundlegendes

Grundlegendes zum QS-System wie Organisation, Teilnahmebedingungen, Zeichennutzung und Sanktionsverfahren ist nachzulesen im **Leitfaden Allgemeines Regelwerk**.

## 1.1 Geltungsbereich

Betriebszweig Elterntierhaltung (geschlechtsreife Zuchthennen und Zuchthähne) zur

- Bruteierzeugung für die Hähnchenaufzucht
- Bruteierzeugung für die Putenaufzucht

### Anmeldung und Teilnahme im QS-System

Jeder Tierhalter schließt für den Betrieb mit einem Bündler einen Vertrag (Teilnahme- und Vollmachtserklärung) ab und nimmt ab dem Zeitpunkt der Unterzeichnung am QS-System teil.

Eine aktuelle Bündlerliste, aus der der Bündler ausgewählt wird, ist unter [www.q-s.de](http://www.q-s.de) veröffentlicht.

- Der Bündler ist Ansprechpartner bei allen Fragen rund um das QS-System. Er ist u.a. zuständig für
- die Anmeldung des Tierhalters in der QS-Datenbank
- die Verwaltung der Stammdaten in der QS-Datenbank
- die Organisation der Audits und
- die Teilnahme an Monitoringprogrammen

### Kontrolle auf dem Betrieb

Jeder Betrieb wird regelmäßig kontrolliert. Die Kontrollen (Audits) werden von einem Auditor, der für eine unabhängige Zertifizierungsstelle arbeitet, durchgeführt.

Nach der Anmeldung im QS-System wird ein Erstaudit durchgeführt und von der Zertifizierungsstelle freigegeben. Wenn das Audit erfolgreich war, ist der Betrieb dann zumeist nach wenigen Tagen lieferberechtigt und kann seine Tiere in das QS-System vermarkten. Die Lieferberechtigung kann online überprüft werden unter <https://www.q-s.de/softwareplattform/>.

Abhängig vom Ergebnis des Audits (QS-Status I, II oder III) wird der Betrieb risikoorientiert erneut auditiert (Auditintervall):

Stufe	QS-Status	I	II	III
Landwirtschaft Geflügel		2 Jahre	1 Jahre	6 Monate

Jeder Tierhalter wählt über den Bündler für die regulären Audits, ob sie angekündigt oder unangekündigt durchgeführt werden. Entscheidet er sich für angekündigte reguläre Audits, finden zwischendurch noch unangekündigte Spotaudits statt, in denen einige Kriterien im Stall erneut überprüft werden.

Zudem kann jeder Betrieb zusätzlich kontrolliert werden, z. B. in einer Stichprobenkontrolle.

Alle Details zur Teilnahme und zu den Audits sind nachzulesen im **Leitfaden Allgemeines Regelwerk** und im **Leitfaden Zertifizierung**, die auf der QS-Webseite ([www.q-s.de](http://www.q-s.de)) unter dem Link Dokumente veröffentlicht sind.




## 1.2 Verantwortlichkeiten

Der Tierhalter ist verantwortlich für

- die Einhaltung der Anforderungen dieses Leitfadens,
- die vollständige und korrekte Dokumentation,
- die Eigenkontrolle,
- die sach- und fristgerechte Umsetzung von Korrekturmaßnahmen
- sowie ggf. die korrekte Zeichennutzung.

Die QS-Kriterien orientieren sich an den Vorgaben zur guten fachlichen Praxis. Der Tierhalter muss die Anforderungen im QS-System jederzeit einhalten und die Einhaltung der QS-Anforderungen jederzeit nachweisen können. Er muss sicherstellen, dass neben den Anforderungen dieses Leitfadens und der übrigen mitgeltenden QS-Anforderungen (z. B. Allgemeines Regelwerk, Leitfaden Zertifizierung, Monitoringprogramme) die geltenden gesetzlichen Bestimmungen (außerhalb Deutschlands vergleichbare ausländische gesetzliche Bestimmungen) erfüllt werden.

**Hinweis:** Im separaten Dokument „Erläuterungen zum Leitfaden Landwirtschaft Geflügelmast/Elterntierhaltung“ sind Interpretationshilfen und Anregungen zu Kriterien, die mit dem Zeichen  gekennzeichnet sind, zusammengefasst.

## 2 Allgemeine Anforderungen

### 2.1 Allgemeine Systemanforderungen


#### 2.1.1 [K.O.] Betriebsdaten

Es ist eine Betriebsübersicht mit folgenden Stammdaten zu erstellen:

- Adresse des Betriebes und seiner Standorte mit (behördlichen) Standortnummern (z. B. Registriernummer nach Viehverkehrs-VO (VVVO-Nummer))
- Telefon- und Fax-Nummer, E-Mail-Adresse
- Gesetzlicher Vertreter, Ansprechpartner
- Kapazitäten/Betriebseinheiten Tierhaltung
- bei Selbstmischern (relevant für das Futtermittelmonitoring): die Art der eingesetzten Futtermittel (z. B. Getreide, Maissilage, Rapsextraktionsschrot, aber auch Altbrot oder Backwaren), Tierplatzzahl oder Futtermenge sowie Wechsel der Futtermittel.

Änderungen zu obenstehenden Daten sind dem Bündler unverzüglich mitzuteilen. Weiterhin sind eine Betriebsskizze und ein Lageplan für Betriebsmittel (z. B. Futtermittel, Einstreumaterial) zu dokumentieren.

Alle Dokumente zu den Stammdaten verbleiben auf dem Betrieb. Vorhandene Dokumente können genutzt werden. Eine aktuelle Teilnahme- und Vollmachtserklärung muss vorliegen.

 Betriebsskizze oder -plan, Lageplan, Teilnahme- und Vollmachtserklärung, Stammdatenblatt

#### Tierbetreuerliste

Wenn mehr als eine Person für die Betreuung der Tiere zuständig ist, muss eine Liste der Mitarbeiter geführt werden. Diese Liste muss vor dem Erstaudit erstellt werden. Sie muss bei Bedarf aktualisiert und mindestens einmal pro Kalenderjahr überprüft werden. Es müssen alle Personen aufgeführt werden (Vor- und Nachname, Qualifikation/Einweisung, Zeitraum der Beschäftigung), die im Laufe des Jahres regelmäßig mit der Tierbetreuung betraut sind (z. B. Familienangehörige, feste Mitarbeiter, Aushilfskräfte).

 Liste der (tierbetreuenden) Mitarbeiter



### 2.1.2 Durchführung und Dokumentation der Eigenkontrolle

Die Einhaltung der Anforderungen ist über eine qualifizierte Eigenkontrolle zu prüfen. Sie muss alle für die Produktion im QS-System relevanten Bereiche des Betriebes umfassen. Die Durchführung von Eigenkontrollen ist vor dem Erstaudit und dann regelmäßig mindestens einmal je Kalenderjahr anhand einer Checkliste (Empfehlung: Arbeitshilfe Eigenkontrollcheckliste) zu dokumentieren. Vorhandene Kontroll- und Dokumentationssysteme, die belegen, dass die Anforderungen erfüllt werden, können genutzt werden. Die internen Kontrollen können sowohl elektronisch erfasst als auch manuell aufgezeichnet werden.

Dokumente und Aufzeichnungen aus der Eigenkontrolle müssen – soweit nicht gesetzlich längere Aufbewahrungsfristen im Einzelnen festgelegt sind – im Sinne der Sorgfalts- und Nachweispflicht gegenüber Dritten mindestens zwei Jahre aufbewahrt werden.

 Eigenkontrollcheckliste

### 2.1.3 Umsetzung der Maßnahmen aus der Eigenkontrolle

Die bei der Eigenkontrolle festgestellten Abweichungen sind so schnell wie möglich zu beseitigen. Dazu müssen Korrekturmaßnahmen einschließlich Umsetzungsfristen festgelegt werden.

### 2.1.4 Ereignis- und Krisenmanagement

QS hat ein umfassendes Krisenmanagement aufgebaut, das die Systempartner im Ereignis- und Krisenfall aktiv unterstützt. Die Systempartner müssen QS und ihren Bündler und – sofern eine rechtliche Verpflichtung besteht – auch die zuständigen Behörden unverzüglich über kritische Ereignisse informieren, sofern diese für das QS-System relevant sind.


Kritische Ereignisse sind Vorkommnisse, die eine Gefahr für Mensch, Tier, Umwelt, Vermögenswert oder das QS-System im Ganzen darstellen oder zu einer Gefahr für diese werden können. Dazu gehören unter anderem die behördliche Sperrung des Betriebes im Seuchenfall, Rückstände (z. B. Schadstoffe) in Futtermitteln, Rückrufaktionen, unerlaubter Zugang Dritter in den Betrieb oder negative oder reißerische Berichte in den Medien in Verbindung mit dem eigenen Betrieb.

Insbesondere in Fällen, in denen

- Abweichungen im Warenbezug, in der Tierproduktion oder Vermarktung auftreten, die die Futtermittel- oder Lebensmittelsicherheit gefährden können,
- Ermittlungsverfahren wegen des Verstoßes gegen Tierschutzbestimmungen oder Vorschriften zur Sicherstellung der Futtermittel- oder Lebensmittelsicherheit eingeleitet werden oder
- Medienrecherchen, kritische Medienberichte oder öffentliche Proteste zu Fragen der Futtermittel- oder Lebensmittelsicherheit oder des Tierschutzes durchgeführt werden,

müssen die Tierhalter QS informieren.

Jeder Tierhalter muss auf ein Ereignisfallblatt (Empfehlung: QS-Ereignisfallblatt) zugreifen können, um im Ereignisfall alle erforderlichen Informationen unverzüglich und zielgerichtet weitergeben zu können. Für den Betrieb muss ein Verantwortlicher benannt werden, der jederzeit erreichbar ist.

 Ereignisfallblatt



Qualitätssicherung. Vom Landwirt bis zur Ladentheke.



## Notfallplan

Jeder Betrieb muss einen Notfallplan haben. Er muss mindestens folgende Kontaktdaten enthalten:

- Ansprechpartner, der sich mit den Gegebenheiten auf dem Betrieb auskennt (z. B. Familienangehöriger, Berater)
- Hoftierarzt
- Technischer Notfalldienst (z. B. Elektriker) für Heizungs-, Lüftungs- und Fütterungssysteme



Notfallplan (vgl. Musterformular Arbeitshilfe Notfallplan)

## 3 Anforderungen an die Haltung von Elterntieren

### 3.1 Rückverfolgbarkeit und Kennzeichnung

#### 3.1.1 Betrieblicher Zukauf und Wareneingang

Der Zukauf von Waren und Dienstleistungen, die in der Geflügelhaltung eingesetzt werden, ist zu dokumentieren (Datum, Art, Menge, Lieferant). Die Dokumentation (z. B. anhand von Lieferscheinen oder Rechnungen) dient dazu, die eingekauften Betriebsmittel und Dienstleistungen jederzeit zurückverfolgen und im Falle eines Regressanspruches die Unbedenklichkeit nachweisen zu können.

Dies ist u. a. relevant für:

- Tiere
- Futtermittel und Futterzusatzstoffe (empfohlen: Nachweis der Chargennummer)
- Tierarzneimittel/Impfstoffe
- Reinigungs- und Desinfektionsmittel
- Dienstleistungen (z. B. Einsatz fahrbarer Mahl- und Mischanlagen, Tiertransporteure)



Lieferschein, Rechnungen, Sackanhänger Futtermittel

#### 3.1.2 **[K.O.] Kennzeichnung und Identifizierung der Tiere**

Alle Tiere müssen gekennzeichnet bzw. identifizierbar sein (vgl. u.a. **Viehverkehrsverordnung** und **EU-Hygienepaket: VO (EG) Nr. 852 – 853/2004 (Fleischhygieneverordnung)**).

Die Herden müssen eindeutig identifiziert sein, und zwar eingestellte Tiere durch:

- Lieferschein Brüterei oder Aufzüchter (Standortnummer/ Betriebsnummer)
- Lieferdatum
- Elterntierherden-Nummer
- amtliches Kennzeichen Elterntier-Transport-Fahrzeug

Schlachttiere (Zuchthennen/Zuchthähne) durch:

- amtliche Bescheinigung der Schlachttieruntersuchung
- amtliches Kennzeichen Schlachttier-Transport-LKW



Lieferscheine, Amtliche Bescheinigung der Schlachttieruntersuchung etc.

#### 3.1.3 **[K.O.] Herkunft und Vermarktung** 🔍

Nur Elterntiere aus QS-zertifizierten und lieferberechtigten Betrieben dürfen als Schlachttiere (geschlechtsreife Zuchthennen/Zuchthähne) in die QS-Kette vermarktet werden.

Wenn Tiere verkauft werden, müssen sowohl der Absender der Tiere (=Tierhalter) als auch der Abnehmer jeweils eine Kopie oder einen Durchschlag des Lieferpapiers haben (möglich sind auch EDV – Lösungen).



Bestandsregister, Stallkarten, Lieferscheine, Auszug QS-Datenbank



Qualitätssicherung. Vom Landwirt bis zur Ladentheke.



Die Überprüfung der Lieferberechtigung ins QS-System erfolgt in der Software-Plattform ([www.qs-plattform.de](http://www.qs-plattform.de)).

Brutei-Lieferungen an Brütereien müssen mindestens mit folgenden Angaben begleitet werden:

- Name des Elterntierbetriebes,
- Produktions-/Legeweche (Legedatum von ... bis ...)
- Anzahl gelieferter Bruteier
- Elterntierherden-Nummer
- Rasse

#### 3.1.4 [K.O.] Bestandsaufzeichnungen


Jeder Tierhalter ist zur Führung und Aufbewahrung von Bestandsaufzeichnungen verpflichtet. Hierunter sind Bestandsregister, Stallkarte o. ä. zu verstehen (Musterformulare in den Arbeitshilfen).

Das Bestandsregister kann handschriftlich oder in elektronischer Form geführt werden. Bei handschriftlicher Form muss das Bestandsregister entweder in gebundener Form oder als Loseblattsammlung chronologisch aufgebaut und mit fortlaufender Seitenzahl versehen sein.

#### Dokumentation bei Elterntieren

Eine Dokumentation mit folgenden Angaben ist zu führen:

- Anzahl eingestellter Tiere, Einstalldatum und Herkunft
- Tägliche Verluste, getrennt nach toten und gemerzten Tieren
- verwendete Einstreu
- Abgänge und Abgangsdatum
- Legeleistung

 Bestandsregister, Stallkarte, Stammdatenblatt, Aufzeichnungen über Verluste, Lieferscheine, Abrechnungen, Bescheinigungen Tierkörperbeseitigungsunternehmen, Untersuchungsbefunde etc.

### 3.2 Tierschutzgerechte Haltung

#### 3.2.1 [K.O.] Überwachung und Pflege der Tiere

Alle Tiere sind nach guter fachlicher Praxis zu betreuen und zu pflegen. Die dafür verantwortlichen Personen müssen über die erforderlichen Fähigkeiten, Kenntnisse und Qualifikationen verfügen.

Die für die Fütterung und Pflege verantwortlichen Personen müssen das Befinden der Tiere mindestens einmal morgens und abends (Kontrollgang zweimal täglich) durch direkte Beobachtung überprüfen und bei Auffälligkeiten unverzüglich handeln. Dabei ist auf das Wohlergehen der Tiere in besonderem Maße zu achten.

Mindestens einmal täglich ist bei Kontrollgängen die Funktionsfähigkeit der technischen Einrichtungen zur Sicherstellung der Lüftung, der Tränkwasser- und Futtermittelversorgung und der Beschaffenheit der Einstreu zu überprüfen.

Kontrollkriterien für die Beurteilung der Tiergesundheit sind u.a.:

- Tierverteilung auf der nutzbaren Fläche
- Futter- und Wasseraufnahme
- Legeleistung
- Fortbewegung der Tiere
- Frequenz und Art der Atmung
- Beschaffenheit des Gefieders
- Beschaffenheit der Fußballen
- Veränderungen an Augen
- Kotbeschaffenheit





Es muss sichergestellt sein, dass alle Tiere mit Futter und Wasser in bedarfsgerechter Menge und Qualität kontrolliert versorgt werden.

### 3.2.2 **[K.O.] Allgemeine Haltungsanforderungen** 🔍

Jede Haltungsform muss nach Bauweise, Material, technischer Ausstattung und Zustand so beschaffen sein, dass von ihr keine vermeidbaren Gesundheitsschäden ausgehen und keine Verhaltensstörungen verursacht werden. Geflügel darf an keiner Stelle des Aufenthaltsbereiches direkter Stromauswirkung ausgesetzt sein. Davon ausgenommen sind Fütterungs- und Tränkeeinrichtungen, welche von der Definition des Aufenthaltsbereiches nicht umfasst sind. Außerdem ausgenommen sind befristete Maßnahmen, wenn tierärztliche Anordnungen dazu vorliegen.

Beleuchtungs-, Lüftungs- und Versorgungseinrichtungen müssen mindestens täglich überprüft werden. Defekte an Anlagen und Geräten sind unverzüglich zu beheben. Wenn dies nicht möglich ist, sind bis zu ihrer Behebung Vorkehrungen zum Schutz der Gesundheit und des Wohlergehens der Tiere zu treffen.

Den Tieren muss ausreichend Schutz vor widrigen Witterungseinflüssen gewährt werden.

#### **Elterntiere Hähnchen**

Es sind Aufzeichnungen zu führen zu Stallgrundriss, Bodentyp-, Angaben zu Lüftungs-, Kühl- und Heizanlagen sowie zu Fütterungssystemen, Tränkeeinrichtungen und deren Standorte. Ferner ist ein Lüftungsplan mit genauen Angaben über Luftqualitätsparameter (z. B. Luftdurchfluss) und Angaben über Alarmanlagen und Sicherungssysteme (z. B. Notstromaggregate) zu führen.

Eine Stallstruktur (Haltungsumwelt) muss erkennbar sein. Dazu gehören:

- Ruhezone zur Eiablage
- Versorgungsbereiche

#### **Einstreu und Beschäftigungsmaterial**

Die Einstreu muss so beschaffen sein, dass die Tiere picken und scharren können. Die Einstreu ist rechtzeitig nachzustreuen. Der Bildung einer verkrusteten oder feuchten Einstreu ist vorzubeugen.

Die Einstreu muss außerdem so beschaffen sein, dass die Tiere in Teilbereichen staubbaden können.

Den Tieren ist ständig geeignetes veränderbares Beschäftigungsmaterial anzubieten. Als Beschäftigungsmaterial gelten unter anderem neu eingebrachtes Einstreumaterial oder auch durchgearbeitete Einstreu (wie zum Beispiel bei Hobelspänen).

### 3.2.3 **[K.O.] Umgang mit erkrankten und verletzten Tieren** 🔍

#### **Feststellen von Ursachen erkrankter Tiere**

Bei Tieren, die keinen gesunden Eindruck machen, Schwierigkeiten beim Laufen haben, verletzt sind oder Verhaltensmerkmale wie Federpicken, übermäßige Aggressivität oder Kannibalismus zeigen, muss der Tierhalter unverzüglich Schritte zur Ermittlung der Ursache ergreifen und Abhilfemaßnahmen treffen. Erforderlichenfalls ist die Bestandsbeobachtung zu intensivieren. Wenn die Maßnahmen des Tierhalters nicht wirksam sind, muss ein Tierarzt zu Rate gezogen und ggf. sachkundiger Rat bezüglich sonstiger relevanter Faktoren eingeholt werden. Geht die Ursache auf einen Umweltfaktor innerhalb der Produktionseinheit zurück, dessen Behebung nicht sofort möglich ist, so soll dies dann erfolgen, wenn der Stall geräumt ist und bevor die nächste Tiergruppe eingestallt wird.



### **Elterntiere Puten**

Verletzte, kranke oder leidende Tiere müssen umgehend und mit besonderem Augenmerk versorgt und ggf. vom übrigen Bestand getrennt untergebracht werden. Hierfür müssen leicht erreichbare Krankenabteile vorhanden sein, die den separierten Tieren Sichtkontakt zu anderen Artgenossen ermöglichen und bei Bedarf unverzüglich eingerichtet werden können. Krankenabteile müssen stets mit weicher Einstreu versehen, gut belüftet sowie mit gut erreichbaren Futterschalen und Tränken ausgestattet sein. Die Abtrennung des Krankenabteils muss stabil sein und dessen Fläche erforderlichenfalls erweitert werden können. Die Besatzdichten in den Krankenabteilen dürfen 45 kg Lebendgewicht pro m<sup>2</sup> nutzbarer Stallfläche nicht überschreiten.

Soweit erforderlich sind abgestoßene, aggressive, schwache, kranke oder verletzte Tiere unverzüglich abzusondern (z. B. Krankenabteil), zu behandeln oder tierschutzgerecht zu töten. Entsprechende Unterbringungsmöglichkeiten zur Genesung dieser Tiere sind vorzuhalten. Ein Tierarzt ist insbesondere dann hinzuzuziehen, wenn Hinweise für das Vorliegen einer Bestandserkrankung festgestellt werden (z. B. bei erhöhtem Verlustgeschehen) oder ein Seuchenverdacht besteht. Im Bedarfsfall muss der Tierarzt vom Tierhalter unverzüglich benachrichtigt werden.

Bei erhöhten Abgängen muss die Abgangsursache mit dem bestandsbetreuenden Tierarzt abgeklärt werden. Auf der Stallkarte ist ein Verweis auf den Untersuchungsbefund vorzunehmen. Erhöhte Abgänge liegen vor, wenn die tägliche Verlustrate 1,5 % übersteigt.

### **Nottötung**

Jedes nicht therapierbare Tier muss, um unnötige Leiden zu ersparen, unverzüglich auf dem Betrieb betäubt und getötet werden. Die zulässigen Verfahren regelt die **Verordnung über den Schutz von Tieren zum Zeitpunkt der Tötung (EG) Nr. 1099/2009** in Verbindung mit den jeweils national geltenden Regelungen.

Beim Nottöten sind alle Maßnahmen zu ergreifen damit die Tiere von jedem vermeidbaren Schmerz, Stress oder Leiden verschont werden.

Fünf Schritte müssen vom Tierhalter bzw. Tierbetreuer bei der Nottötung eingehalten werden:

- Feststellung, ob Nottötung notwendig
- Sachgerechte Betäubung mit geeigneten Geräten
- Kontrolle der Betäubung (Betäubungserfolg)
- Sofortige Tötung des betäubten Tieres (mit geeigneten Methoden)
- Kontrolle des Todeseintritts

Jeder Tierhalter muss betriebsindividuell eine schriftliche Arbeitsanweisung zum tierschutzgerechten Betäuben und Nottöten nachweisen.



Betriebsindividuelle Arbeitsanweisung zum Betäuben und Nottöten

#### **3.2.4 [K.O.] Stallböden**

Die Haltung von Geflügel in Stallungen ist nur auf befestigten Böden zulässig, die von ihrer Beschaffenheit her effektiv nass zu reinigen und zu desinfizieren sind.

#### **3.2.5 Stallklima, Temperatur, Lärmbelästigung, Lüftung** 🔍

Haltungseinrichtungen müssen so beschaffen sein, dass mittels geeigneter Vorrichtungen eine Verminderung der Wärmebelastung des Geflügels bei hohen Stalllufttemperaturen möglich ist.



Qualitätssicherung. Vom Landwirt bis zur Ladentheke.



## Stalltemperatur

Die Temperaturgestaltung muss in Abhängigkeit vom Tialter und des physiologischen Befindens der Tiere erfolgen.

## Lärmbelästigung

Lärmbelästigungen von technischen Anlagen müssen im Aufenthaltsbereich der Tiere auf ein Mindestmaß begrenzt sein.

Dauernder und plötzlicher Lärm ist zu vermeiden.

## Lüftung

Lüftungsanlagen sind bei geschlossenen Stallungen regelmäßig, mindestens jedoch jährlich durch sachkundige Personen auf ihre Funktionsfähigkeit zu überprüfen. Die Funktionsprüfungen müssen nachvollziehbar dokumentiert werden (z. B. auf der Stallkarte). Ventilatoren bei Offenställen sind so zu warten, dass sie jederzeit in Betrieb genommen werden können.

 Aufzeichnungen über technische Kontrollen der Lüftungsanlagen für jede Stalleinheit

### Elterntiere Hähnchen

Lüftungen und erforderlichenfalls Kühl- und Heizanlagen sind so auszulegen und zu bedienen,

- dass durch sie Hitzestress vermieden und überschüssige Feuchtigkeit abgeleitet wird,
- dass bei einer Außentemperatur von unter 10 °C die durchschnittliche relative Luftfeuchtigkeit von 70 % innerhalb des Stalls im Laufe von 48 Stunden nicht überschritten wird und
- dass ein Luftaustausch von mindestens 4,5 m<sup>3</sup> je Stunde pro kg Gesamtlebendgewicht der sich gleichzeitig im Stall befindenden Hähnchen erreicht werden kann.

Die ordnungsgemäße Ausführung und Kapazität von Lüftungsanlage ist durch Fachfirmen für jede Stalleinheit nachzuweisen.

 Lüftungsgutachten je Stalleinheit

### Elterntiere Puten

Die Lüftungseinrichtungen müssen so konzipiert sein, dass bei Enthalpiewerten in der Außenluft von bis zu 67 kJ pro kg trockener Luft ein ausreichender Luftaustausch im Tierbereich gewährleistet ist. Der Tierhalter hat sich durch die rechtzeitige Abfrage der Klimadaten/Enthalpiewerte über problematische Wetterlagen zu informieren und geeignete Maßnahmen einzuleiten.

### **Natürlich gelüftete Ställe (Offenställe)**

Im Falle hoher Enthalpiewerte (bis 67 kJ pro kg trockener Luft) müssen zusätzliche Maßnahmen getroffen werden, um die körpereigene Wärme der Tiere abzuführen.

### **Management bei hohen Enthalpiewerten**

Besteht in den Sommermonaten nach der Wetterprognose des regionalen Wetterdienstes die Gefahr, dass die für Geflügel kritische Obergrenze von 67 kJ pro kg trockener Luft überschritten wird, ist der Tierhalter verpflichtet, besonderes Augenmerk auf die Klimaverhältnisse im Stall, v. a. bei Tieren in der Endphase der Mast, zu richten.

## 3.2.6 Beleuchtung

Bei Stallhaltung muss die Beleuchtungsintensität und -dauer für die Tiere angemessen sein. Bei hierfür unzureichendem natürlichem Lichteinfall muss der Stall entsprechend künstlich beleuchtet werden.




Qualitätssicherung. **Vom Landwirt bis zur Ladentheke.**



Künstliches Licht in Ställen muss entsprechend den tierartspezifischen Anforderungen von Geflügel flackerfrei sein (vgl. **TierSchNutzTV §4 Abs. 1**). Die Frequenz des Kunstlichtes im Stall muss dazu über 160 Hz liegen.

Um die geforderte Flackerfreiheit von künstlichem Licht nachzuweisen, sind entweder Bestätigungen von Elektrofachfirmen oder Zertifikate bzw. technische Beschreibungen zu den verwendeten Leuchtmitteln erforderlich.

 Zertifikat Leuchtmittel; Bestätigung Hersteller oder Elektrofachfirmen

Bei geschlossenen Altställen und Ställen mit Lichteinfall, die zusätzlich künstliche Beleuchtung nutzen, ist ein Beleuchtungsprogramm anzuwenden, das mindestens 20 Lux im Tierbereich und eine möglichst gleichmäßige Ausleuchtung im Aktivitätsbereich der Tiere während der Hellphase sicherstellt. Bei Neubauten<sup>1</sup> ist Tageslichteinfall vorzusehen, wobei das Licht gleichmäßig in den Tierbereich einfallen muss; die Lichteinfallfläche muss mindestens 3 % der Stallgrundfläche betragen.

### **Elterntiere Puten**

Bei geschlossenen Ställen, die zusätzliche künstliche Beleuchtung nutzen, ist ein Beleuchtungsprogramm anzuwenden, das mindestens 20 Lux im Tierbereich und eine möglichst gleichmäßige Ausleuchtung im Aktivbereich der Tiere während der Hellphasen sicherstellt.

Die Lichtintensität muss in Augenhöhe der Tiere mindestens 20 Lux betragen, gemessen als Durchschnitt in drei Ebenen, die im rechten Winkel zueinanderstehen.

Putenställe für in der Produktion befindliche, legende Putenhennen müssen mit Lichtöffnungen für den Einfall natürlichen Lichtes versehen sein, deren Gesamtfläche mindestens 3 % der Stallgrundfläche entspricht, sodass eine möglichst gleichmäßige Verteilung des Lichts über die gesamte Stallgrundfläche gewährleistet ist. Dies gilt nicht für Gebäude, in denen Zuchthähne untergebracht sind und auch nicht für Gebäude, die vor dem 1. Oktober 2013 genehmigt oder in Nutzung genommen worden sind und über keine oder keine ausreichenden Lichtöffnungen verfügen.

### **Elterntiere Hähnchen**

Erforderlich ist ein 24-Stundenrhythmus mit mindestens einer ununterbrochenen (zusammenhängenden) achtstündigen Dunkelphase, wobei Dämmerlichtperioden nicht akzeptiert werden. Beim Auftreten von abnormalem Verhalten (z. B. Federpicken/Kannibalismus) können nach tierärztlicher Indikation zeitlich begrenzte Verdunkelungen vorgenommen werden.

 Protokolle, tierärztliche Indikation bei Einschränkung der Beleuchtung

### **3.2.7 [K.O.] Platzangebot**

Der Tierhalter muss das Platzangebot so wählen, dass

- während der gesamten Haltung alle Tiere Futter und Tränkwasser leicht erreichen können,
- die Tiere sich bewegen und normale Verhaltensmuster ausüben können (z. B. Staubbaden und Flügelschlagen),
- jedes Tier, das sich von einer eng begrenzten zu einer freien Fläche bewegen möchte, die Möglichkeit dazu hat,
- dieses in Abhängigkeit von der Lüftungskapazität festgelegt wird.

Als nutzbare Stallfläche gilt die Bodenfläche plus Nestfläche, die den Tieren zur Verfügung steht.

<sup>1</sup> Definition Neubauten: Bauten, deren Baugenehmigung nach dem Inkrafttreten der Tierschutz-Nutztierhaltungsverordnung (Datum: 8. Oktober 2009) erteilt wurde.



Qualitätssicherung. Vom Landwirt bis zur Ladentheke.




### **Elterntiere Hähnchen**

Der Tierhalter muss mit der Planung des Platzangebotes sicherstellen, dass zu keinem Zeitpunkt 35 kg Lebendgewicht/m<sup>2</sup> überschritten werden.

### **Elterntiere Puten**

Der Tierhalter muss mit der Planung des Platzangebotes sicherstellen, dass bei Putenhennen 52 kg Lebendgewicht pro m<sup>2</sup> nutzbarer Stallgrundfläche und bei Putenhähnen 58 kg Lebendgewicht pro m<sup>2</sup> nutzbarer Stallgrundfläche nicht überschritten werden.

 Schlachtabrechnungen, Angaben zu nutzbaren Stallflächen, Stallkarten

#### **3.2.8 [K.O.] Alarmanlage**

In Ställen, in denen die Lüftung von einer elektrisch betriebenen Anlage abhängig ist, muss eine Alarmanlage zur Meldung eines solchen Stromausfalls vorhanden sein, die unabhängig vom Stromnetz funktioniert. Die Alarmanlage muss wöchentlich auf ihre Funktionsfähigkeit geprüft und der Nachweis darüber protokolliert werden.


 Prüfprotokoll Funktionsprüfung, Aufzeichnungen technische Kontrollen

#### **3.2.9 Notstromaggregat**

Für Haltungseinrichtungen, in denen bei Stromausfall eine ausreichende Versorgung der Tiere mit Futter und Wasser nicht sichergestellt ist, muss ein Notstromaggregat bereitstehen. Dies gilt insbesondere für Tierhaltungen mit Wassereigenversorgungsanlagen. Notstromaggregate müssen in technisch erforderlichen Abständen auf ihre Funktionsfähigkeit geprüft werden. Aufzeichnungen über die technischen Kontrollen sind erforderlich.

In Ställen, in denen die Lüftung von einer elektrisch betriebenen Anlage abhängig ist, muss eine Ersatzvorrichtung, die bei Ausfall der Anlage einen ausreichenden Luftaustausch gewährleistet, vorhanden sein. Ist ein Notstromaggregat erforderlich, müssen die technischen Gegebenheiten vorhanden sein, ein Notstromaggregat anzuschließen.

Notstromaggregate sind wöchentlich auf ihre Funktionsfähigkeit zu überprüfen. Zudem sind diese Aggregate bei Hähnchen spätestens alle sechs und bei Puten spätestens alle vier Wochen unter Last zu überprüfen. Für Hähnchen- und Putenställe sind Aufzeichnungen über die technischen Kontrollen von Notstromaggregaten erforderlich.

 Protokoll Funktionsprüfung, Aufzeichnungen technische Kontrollen

#### **3.2.10 Tiertransport**

Der Transport von Tieren innerhalb des QS-Systems darf nur von QS-lieferberechtigten Tiertransporteuren durchgeführt werden. Dies können entweder QS-lieferberechtigte Tierhalter oder gewerbliche Tiertransportunternehmen mit QS-Lieferberechtigung sein.

Transportiert ein Tierhalter eigene Tiere (mit eigenen oder geliehenen Fahrzeugen), so sind die Anforderungen des ⇒ Kapitels 3.8 Tiertransport einzuhalten.

Bbeauftragt ein Tierhalter selbst einen Tiertransport, so darf nur ein Transporteur eingesetzt werden, der QS-lieferberechtigt ist.

 Lieferschein



Qualitätssicherung. Vom Landwirt bis zur Ladentheke.



### 3.2.11 Transportfähigkeit

Tiere dürfen nicht befördert oder Beförderungen veranlasst werden, wenn den Tieren dabei Verletzungen oder unnötige Leiden zugefügt werden (vgl. **Tiertransportverordnung: Verordnung (EG) Nr. 1/2005** und **Tierschutztransportverordnung (TierSchTrV)**).

Tiere dürfen nur transportiert werden, wenn sie transportfähig sind und ihnen unnötige Leiden und Schmerzen erspart bleiben. Die Transportfähigkeit der Tiere ist vor dem Verladen zu prüfen.

Transportunfähig sind Tiere, die sich aufgrund einer Krankheit, Verletzung oder körperlichen Schwäche nicht aus eigener Kraft bewegen können. Aufgrund ihrer Krankheit oder Verletzung sind transportunfähige Tiere zu selektieren.

Verletzte Tiere und Tiere mit physiologischen Schwächen oder pathologischen Zuständen gelten als nicht transportfähig. Dazu zählen Tiere, die

- Frakturen an Gliedmaßen aufweisen,
- schwere Organvorfälle haben,
- große, tiefe Wunden haben,
- starke Blutungen aufweisen,
- ein stark gestörtes Allgemeinbefinden zeigen,
- offensichtlich längere Zeit unter anhaltenden starken Schmerzen leiden oder
- sich nicht schmerzfrei oder ohne Hilfe bewegen können.

In folgenden Fällen können Tiere in der Regel als transportfähig angesehen werden:

- Die Tiere sind nur leicht verletzt oder leicht erkrankt und der Transport würde für sie keine zusätzlichen Leiden verursachen.
- Die Tiere werden unter tierärztlicher Überwachung zum Zwecke oder nach einer medizinischen Behandlung oder einer Diagnosestellung befördert. Transporte dieser Art sind jedoch nur zulässig, soweit den betreffenden Tieren keine unnötigen Leiden zugefügt werden.

Tieren, die transportiert werden sollen, dürfen keine Beruhigungsmittel verabreicht werden, es sei denn, dies ist unbedingt erforderlich für das Wohlbefinden der Tiere, und dann nur unter tierärztlicher Kontrolle.

Bestehen Zweifel über die Transportfähigkeit, so ist ein Tierarzt hinzuzuziehen, der die Transportfähigkeit schriftlich bescheinigt.

### 3.2.12 Anforderungen an die Ver- und Entladeeinrichtungen für den Tiertransport

Anlagen zum Ver- und Entladen von Tieren müssen so konstruiert, gebaut, in Stand gehalten und verwendet werden, dass Verletzungen, Leiden, Erregung und Stress während der Verladung vermieden bzw. auf ein Mindestmaß beschränkt werden und die Sicherheit der Tiere gewährleistet ist. Trittflächen müssen rutschfest sein.

Für das Ver- und Entladen der Tiere sind geeignete Vorrichtungen vorzuhalten, so dass die Tiere während des Ladens keine Gliedmaßen herausstrecken und sich nicht verletzen können.

Beim Ver- und Entladen muss eine angemessene Beleuchtung gewährleistet sein.

### 3.2.13 [K.O.] Umgang mit den Tieren beim Verladen

Personen, die Tiere verladen, müssen geschult oder qualifiziert sein und dürfen bei der Verladung keine Gewalt anwenden. Sie dürfen die Tiere nicht unnötig verängstigen oder ihnen unnötige Verletzungen oder Leiden zufügen. Es muss dafür gesorgt werden, dass das Wohlbefinden der Tiere während des Verladens möglichst wenig beeinträchtigt wird.



Qualitätssicherung. Vom Landwirt bis zur Ladentheke.



Es ist verboten,

- Geflügel zu schlagen oder zu treten.
- auf besonders empfindliche Körperteile Druck auszuüben, der für die Tiere unnötige Schmerzen oder Leiden verursacht.
- Treibhilfen mit spitzen Enden zu verwenden.
- Tiere an Kopf, Gefieder, Flügel, Schwanz oder Ständer zu zerren oder zu ziehen.

Treibhilfen wie Treibbretter oder Treibpaddel dürfen nur tierschonend verwendet werden. Das Fangen der Tiere darf nur bei angemessener Beleuchtung erfolgen.

Mit folgenden Tieren muss getrennt umgegangen werden; sie müssen getrennt transportiert werden:

- Tiere unterschiedlicher Arten<sup>2</sup>
- Tiere mit beträchtlichem Größen- oder Altersunterschied<sup>2</sup>
- Geschlechtsreife männliche Tiere getrennt von weiblichen Tieren<sup>2</sup>
- Rivalisierende Tiere

### Anforderungen an das Fangen von Geflügel

- Zur Vermeidung von Stress ist auf eine angemessene Beleuchtungsstärke während des Ausstallens zu achten.
- Alle Personen, die Tiere fangen, müssen über Kenntnisse im tierschonenden Umgang mit Geflügel verfügen. Wenn externes Personal eingesetzt wird, muss sichergestellt und dokumentiert sein, dass der Kolonnenführer nachweislich geschult ist und dafür Sorge trägt, dass die Fänger über den tierschonenden Umgang beim Fangen und Verladen mit Geflügel entsprechend unterwiesen worden sind.
- Tierhalter, die das Fangen und Verladen mit eigenen Arbeits- oder Fremdkräften durchführen, müssen dafür Sorge tragen, dass diese Personen in angemessener Weise tierschonend mit Geflügel umgehen.
- Alle Fänger sind zu jeder Verladung von Geflügel namentlich schriftlich festzuhalten; jeder Fänger muss vor dem Fangen von Geflügel durch Unterschrift dokumentieren, dass er im Umgang mit Geflügel vom Kolonnenführer oder dem Tierhalter unterwiesen worden ist (z. B. anhand der **Checkliste „Einsatz von Personen, die zur Aus-/Umstallung eingesetzt werden“**).
- Alle Fänger müssen saubere Arbeitskleidung und Schuhe bzw. Stiefel tragen. Schuhe bzw. Stiefel sollten vom Betrieb gestellt werden.



Dokumentation der beteiligten Fänger zur Ausstallung

### 3.2.14 [K.O.] Sachkundenachweis des Tierhalters

Die Sachkunde des Tierhalters muss nachgewiesen werden über:

- Den Abschluss einer land- oder tierwirtschaftlichen Ausbildung oder
- Abschluss eines Studiums im Bereich der Agrarwissenschaften oder Tiermedizin oder
- Einen Nachweis darüber, dass der Tierhalter das betreffende Geflügel mindestens drei Jahre eigenverantwortlich und ohne tierschutzrechtliche Beanstandungen gehalten hat
- über eine behördliche Bescheinigung (vgl. Artikel 4 (3) Richtlinie 2007/43/EG des Rates mit Mindestvorschriften über den Schutz von Masthühnern)
- Eine Bescheinigung des Abschlusses einer von der Behörde als gleichwertig anerkannten Prüfung
- Den Erwerb der Sachkunde durch Teilnahme an einem von der zuständigen Stelle anerkannten Lehrgang und Nachweis der Sachkunde über eine erfolgreich bestandene Prüfung

Tierhalter müssen sicherstellen, dass alle Personen, die zur Pflege oder zum Einfangen und Verladen von Geflügel angestellt oder beschäftigt sind, gemäß ihren Aufgaben und Verantwortlichkeiten nachweislich


<sup>2</sup> Diese Bestimmungen gelten nicht, wenn die Tiere in verträglichen Gruppen aufgezogen wurden und aneinander gewöhnt sind. Sie gelten ebenfalls nicht, wenn die Trennung den Tieren Stress verursachen würde oder in Fällen, in denen weibliche Tiere nicht entwöhnte Jungtiere mitführen.



Qualitätssicherung. Vom Landwirt bis zur Ladentheke.




über aktuelle tierschutzrelevante Kenntnisse und Fertigkeiten einschließlich tierschutzgerechter Betäubungs- und Tötungsmethoden verfügen.

 Nachweise Sachkunde, Schulung, etc.

### **Nachweis über eine jährliche Fortbildung/Schulung**

Jeder Tierhalter nimmt mindestens einmal jährlich an einschlägigen, fachspezifischen Fortbildungsmaßnahmen teil. Hierüber sind entsprechende Nachweise zu führen.

 Nachweis Fortbildungsmaßnahmen, z. B. Teilnahmebestätigung zu Fachvorträgen

## **3.3 Futtermittel und Fütterung**

### **Futtermittelkennzeichnung**

Wenn QS-Futtermittel von QS-zertifizierten Herstellern oder Händlern stammen, müssen sie eindeutig, also artikelbezogen als QS-Ware gekennzeichnet sein (ausgenommen sind landwirtschaftliche Primärerzeugnisse, z. B. Getreide). Lose Ware muss auf den Warenbegleitpapieren, Sackware/abgepackte Ware muss auf dem Sackanhänger oder auf den Warenbegleitpapieren (z. B. Lieferschein) gekennzeichnet sein.

Außerdem muss bei Raffinationsfettsäuren, Destillationsfettsäuren, Pflanzenglycerin sowie Mischfetten und -ölen, die für die Fütterung der Tiere bezogen werden, eindeutig erkennbar sein, dass diese für Futtermittelzwecke geeignet sind.

#### **3.3.1 [K.O.] Futtermittellieferung**

Es muss sichergestellt sein, dass alle Tiere täglich mit Futter in ausreichender Menge und Qualität versorgt werden. Fütterungseinrichtungen müssen so beschaffen und angeordnet sein, dass Verunreinigungen des Futters sowie Auseinandersetzungen zwischen Tieren auf ein Mindestmaß begrenzt werden.

Bei den täglichen Kontrollgängen ist die Funktionsfähigkeit der technischen Einrichtungen zur Sicherstellung der Futtermittellieferung zu überprüfen.

Nachstehende Angaben für Futter sind einzuhalten.

### **Versorgungseinrichtungen**

#### **Elterntiere Hähnchen**

- Hahnenfütterung  
Rundtröge: höchstens 11 Hähne/Rundtrog  
Längströge: mindestens 18 cm nutzbarer Troginenseite je Tier

- Hennenfütterung  
Längströge: mindestens 12,5 cm nutzbare Troginenseite je Tier  
Rundtröge: Mindesttroglänge 8 cm/Tier

Eine abweichende Anzahl von Fütterungseinrichtungen ist zulässig, wenn die Fütterungssysteme der verbesserten Versorgung der Tiere dienen und eine behördliche Genehmigung vorliegt.

#### **Elterntiere Puten**

Fütterungsvorrichtungen sind so zu planen, anzubringen, zu betreiben und zu warten, dass

- eine Verschmutzung von Futter auf ein Mindestmaß beschränkt wird, um eine Verschmutzung der Einstreu zu vermeiden,
- alle Tiere einen ausreichenden Zugang hierzu haben,





Qualitätssicherung. **Vom Landwirt bis zur Ladentheke.**



- den Tieren keine Verletzungen zugefügt werden und
- sie bei jedem Wetter einsatzbereit sind.

Bei Rohrfütterungsanlagen mit einem üblichen Durchmesser der Schalen von ca. 30 bis 50 cm muss pro 1.000 kg Lebendgewicht mindestens jeweils eine Schale zur Verfügung stehen. Bei Einzelfutterautomaten muss pro 1.500 kg Lebendgewicht mindestens jeweils ein Automat zur Verfügung stehen.

- Längströge: Werden Längströge eingesetzt, müssen pro 1000 kg Lebendgewicht mindestens 160 cm nutzbare Troginnenseite zur Verfügung stehen.
- Freistehende Einzelfutterautomaten: Bei Einzelfutterautomaten mit einem Durchmesser von ca. 60 cm muss in der Mastphase pro 1500 kg Lebendgewicht mindestens jeweils ein Automat zur Verfügung stehen.

### 3.3.2 Hygiene der Fütterungsanlagen

Futterlinien und technische Einrichtungen, die für die Herstellung von Futtermischungen benötigt werden, sind täglich zu kontrollieren und bei Bedarf und zu säubern. Nach dem Einsatz von Arzneimitteln und vor dem Einsatz von Impfstoffen müssen die Anlagen gereinigt werden, um Rückstände zu vermeiden.

Anlagen, Ausrüstungen, Behälter, Futtertransportkisten und Fahrzeuge (insbesondere beim Einsatz von Fütterungsarzneimitteln), mit deren Hilfe Futtermittel hergestellt, behandelt, sortiert, verpackt, gelagert und befördert werden, sind sauber zu halten und erforderlichenfalls nach der Reinigung ordnungsgemäß zu desinfizieren.

### 3.3.3 Lagerung von Futtermitteln

Die Futtermittel müssen so weit wie möglich gegen Kontamination und Verunreinigung geschützt sein. Dies gilt für zugekaufte und selbst erzeugte Futtermittel gleichermaßen.

Alle Futtermittel sind sorgfältig zu lagern (sauber, trocken, unbedenkliche Baumaterialien und Anstriche, geschützt vor Witterungseinflüssen), Verunreinigungen müssen vermieden werden (Maßnahmen zum Schutz vor Schädlingen, Schadnagern, Vögeln und Haustieren).

Vor der Einlagerung von Futtermitteln ist die Lagerstätte zu reinigen und falls notwendig zu desinfizieren.

Lagerstätte und eingelagerte Futtermittel sind regelmäßig zu kontrollieren (z. B. auf Sauberkeit, Verpilzung, Temperatur, sensorische Eigenschaften des Futtermittels).

Unerwünschte Vermischungen z. B. mit Futtermitteln für andere Tierarten oder von Starter-, Mast- und Endmastfutter sind zu vermeiden, z. B. durch getrennte Silos. Die Silozellen sind eindeutig zu kennzeichnen. Futtermittel sind getrennt von Abfällen, Gülle, Mist und gefährlichen Stoffen, Saatgut, Medikamenten sowie Chemikalien sicher zu lagern und zu handhaben und dürfen nicht durch Verpackungsmaterial, Abfall o.ä. kontaminiert werden.

Bei der Entgegennahme der Futtermittel sollte der Tierhalter (sofern möglich) die Futtermittel sensorisch prüfen, z. B. auf Schimmelbefall, Fremdkörper, Stoffe der Ausschussliste von Erzeugnissen.

⇒ Anlage 9.4 Ausschlussliste (Leitfaden Futtermittelwirtschaft)



Qualitätssicherung. Vom Landwirt bis zur Ladentheke.



### 3.3.4 [K.O.] Futtermittelbezug 🔍

#### Lieferberechtigung

Tierhalter dürfen nur Futtermittel (Misch- und Einzelfuttermittel, Vormischungen und Zusatzstoffe) zukaufen und einsetzen, die von QS-lieferberechtigten Futtermittelherstellern bzw. -händlern stammen.

- Beim Bezug von Futtermittel (lose oder verpackt) direkt von Herstellern müssen diese in der QS-Datenbank als lieferberechtigt aufgeführt sein.
- Beim Bezug von unverpackten Futtermitteln (lose Ware) über Händler müssen diese in der QS-Datenbank als lieferberechtigt aufgeführt sein.
- Beim Bezug von verpackten Futtermitteln über Händler bestehen keine Anforderungen an die Händler; in diesem Fall muss der Hersteller des verpackten Futtermittels in der QS-Datenbank als lieferberechtigt aufgeführt sein.
- Beauftragt der Tierhalter einen Transporteur (Spediteur) mit dem Transport von unverpackten Futtermitteln, so muss der Tierhalter sicherstellen, dass der Transporteur in der QS-Datenbank als lieferberechtigt geführt wird.

#### Bezug landwirtschaftlicher Rohwaren

Beim Bezug und Transport landwirtschaftlicher Primärerzeugnisse gibt es auf der Stufe Landwirtschaft keine Anforderungen hinsichtlich einer QS-Zulassung der Lieferanten, sie können z. B. direkt vom landwirtschaftlichen Erzeugerbetrieb, Landhandel, etc. bezogen werden. Betriebe, die diese Produkte einsetzen, gelten als landwirtschaftliche Selbstmischer.


Schließen sich mehrere Tierhalter zusammen, um Futter in Eigenregie für die Beteiligten herzustellen, muss der Zusammenschluss vertraglich fixiert sein und es dürfen keine Futtermittel für Dritte, die nicht dem Zusammenschluss angehören, hergestellt werden.

⇒ Kapitel 3.7 Monitoringprogramme

 Lieferscheine, Rechnungen, Sackanhänger, vertragliche Vereinbarung zur Futtermittelherstellung

### 3.3.5 Zuordnung von Mischfuttermittel-Lieferungen (lose Ware) zu Standortnummern 🔍

Bei der Bestellung loser Mischfuttermittel muss der Tierhalter die Standortnummer (z. B. Registriernummer nach VVVO) des zu beliefernden Standorts angeben. Diese Nummer muss vom Lieferanten auf einem Warenbegleitpapier (z. B. Lieferschein) ausgewiesen werden. Bei fehlerhaften Angaben müssen dem Lieferanten Korrekturen mitgeteilt werden.

 Warenbegleitpapiere von Mischfuttermitteln mit Standortnummer

### 3.3.6 [K.O.] Einsatz von Futtermitteln 🔍

#### Dokumentation eingesetzter Futtermittel (Selbstmischer)

Betriebe, die Futtermittel erzeugen oder selber mischen (z. B. beim Geflügel Zumischung heilen Weizens) oder durch Dienstleister wie fahrbare Mahl- und Mischanlagen herstellen lassen, haben für die verschiedenen Mischungen ein Mischprotokoll oder eine Rationsberechnung anzufertigen, aus dem/der die Komponenten und deren Anteile hervorgehen.

Werden Futtermittelzusatzstoffe eingemischt, so muss deren Einsatz risikominimiert erfolgen und dazu nach HACCP-Grundsätzen dokumentiert werden. Dies trifft z. B. den Einsatz von Konservierungsmitteln (u.a. Propionsäure zur Lagerung von Feuchtgetreide), Aminosäuren, Vitaminen und Spurenelementen (vgl. **Vorschriften für die Futtermittelhygiene (Art. 5 der VO (EG) 183/2005)**, Arbeitshilfe zum Einsatz von Säuren, Merkblatt für den Einsatz von Futtermittel-Zusatzstoffen im landwirtschaftlichen Betrieb).



Qualitätssicherung. Vom Landwirt bis zur Ladentheke.




## Einzelfuttermittel gemäß Positivliste

Es dürfen nur Einzelfuttermittel (Futtermittelrohwaren) eingesetzt werden, die in der „**Positivliste für Einzelfuttermittel**“ gelistet sind, siehe [www.q-s.de](http://www.q-s.de), oder in den entsprechenden Listen QS-anerkannter Standards. Erzeugnisse, die einem gesetzlichen Verfütterungsverbot unterliegen oder auf der QS-Ausschlussliste genannt sind, dürfen im QS-System nicht verfüttert werden.

Wenn Futtermittel gekennzeichnet sind als „Nicht-QS Ware“ oder als „nicht für den Futtermitteleinsatz“, dürfen sie nicht bezogen bzw. nicht an QS-Tiere verfüttert werden.

⇒ Anlage 9.4 Ausschlussliste (Leitfaden Futtermittelwirtschaft)

 Rationsberechnung, Einsatz von Futtermittelzusatzstoffen, Liste eingesetzter Einzel- und Mischfuttermittel

### 3.3.7 [K.O.] Einsatz fahrbarer Mahl- und Mischanlagen

Wenn Futtermittel gemahlen und gemischt oder nur gemischt werden und dafür fahrbare Mahl- und Mischanlagen eingesetzt werden, dürfen ausschließlich Dienstleister eingesetzt werden, deren Anlagen eine QS-Anerkennung haben.

Eine Kooperation von Tierhaltern zur Herstellung betriebseigener Futtermittel ist nur erlaubt, wenn die gemeinschaftlich zusammenarbeitenden Tierhalter QS-Systemteilnehmer sind. Es muss sichergestellt sein, dass keine Futtermittel für Dritte hergestellt werden. Es bedarf einer schriftlichen Vereinbarung der kooperierenden QS-Tierhalter zur betriebsübergreifenden Herstellung wirtschaftseigener Futtermittel. Der Zukauf von Futtermitteln muss bei jedem Kooperationspartner belegbar sein.

 Vertragliche Vereinbarung zur Futtermittelherstellung, Lieferscheine

## 3.4 Tränkwasser

### 3.4.1 [K.O.] Wasserversorgung

Es muss sichergestellt sein, dass alle Tiere täglich mit Wasser in ausreichender Menge und Qualität versorgt werden und jederzeit Zugang zu Wasser in ausreichender Menge (ad libitum) und Qualität besteht. Es ist Tränkwasser zu verwenden, das sauber, ungetrübt und ohne Fremdgeruch ist.

Bei den täglichen Kontrollgängen ist die Funktionsfähigkeit der technischen Einrichtungen zur Sicherstellung der Tränkwasserversorgung zu prüfen.

Tränkeinrichtungen müssen so beschaffen und angeordnet sein, dass Verunreinigungen des Wassers sowie Auseinandersetzungen zwischen Tieren auf ein Mindestmaß begrenzt werden.

Nachstehende Angaben für Tränkeeinrichtungen sind einzuhalten:

#### **Elterntiere Hähnchen**

- Bei Rundtränken sind mindestens 0,66 cm nutzbarer Tränkseitenlänge je kg LG vorzusehen.
- Bei Längs-/Tränkerinnen sind mindestens 1,5 cm nutzbarer Tränkseitenlänge je kg LG vorzusehen.
- Bei nur einseitig nutzbaren Längströgen (z. B. wandständig) ist die doppelte Troglänge erforderlich.
- Bei Nippeltränken: max. 10 Tiere/Tränkenippel

Eine abweichende Anzahl von Tränken ist zulässig, wenn die Tränkesysteme der verbesserten Versorgung der Tiere dienen und eine behördliche Genehmigung vorliegt.



## **Elterntiere Puten**


Tränkevorrichtungen sind so zu planen, anzubringen, zu betreiben und zu warten, dass

- eine Verschmutzung von Wasser sowie eine Verschüttung von Wasser auf ein Mindestmaß beschränkt werden, um eine Verschmutzung der Einstreu im Bereich der Tränken zu vermeiden,
- alle Tiere einen ausreichenden Zugang hierzu haben,
- den Tieren keine Verletzungen zugefügt werden,
- sie bei jedem Wetter einsatzbereit sind.

## **Tränkeinrichtungen**

- Strangtränken: Bei Strangtränke-Anlagen mit Nippeln und Trinkschalen unter den Nippeln oder Cup-Tränken muss pro 500 kg Lebendgewicht mindestens jeweils eine Tränkeeinheit (z. B. Nippel) zur Verfügung stehen.
- Rundtränken: Bei Einzeltränken (z. B. Plasson-Tränken) mit einem üblichen Durchmesser von ca. 25 bis 50 cm muss je 2000 kg Lebendgewicht jeweils mindestens eine Tränke zur Verfügung stehen.
- Längs- /Rinntränken: Werden Tränkrinnen eingesetzt, müssen je 2000 kg Lebendgewicht jeweils mindestens 180 cm nutzbare Tränklinie zur Verfügung stehen.

Bei der Verwendung von Brunnenwasser als Tränkwasser ist eine risikoorientierte Untersuchung durchzuführen. Jährlich hat eine Bewertung durch den bestandsbetreuenden Tierarzt zu erfolgen.

 Untersuchungsnachweise oder tierärztliche Beurteilung/Testat

### **3.4.2 Hygiene der Tränkanlagen**

Tränken sind täglich zu kontrollieren und bei Bedarf zu säubern. Nach dem Einsatz von Arzneimitteln und vor dem Einsatz von Impfstoffen müssen die Anlagen ausreichend gereinigt werden, um Rückstände zu vermeiden.

## **3.5 Tiergesundheit/Arzneimittel**

### **3.5.1 Tierärztlicher Betreuungsvertrag**

Jeder Tierhalter hat im Rahmen der betriebseigenen Kontrollen seinen Bestand durch einen Tierarzt betreuen zu lassen. Das Betreuungsverhältnis muss durch einen schriftlichen Vertrag vereinbart sein (Mindestanforderungen siehe Mustervertrag, vgl. [www.q-s.de](http://www.q-s.de)).

### **Tierärztliche Bestandsbetreuung**

Bei der tierärztlichen Bestandsbetreuung sind auch die Leistungen der Tiere und Faktoren zu berücksichtigen, die diese beeinflussen. Die tierärztliche Bestandsbetreuung umfasst dabei kurative und präventive Leistungen und schließt Monitoring- und Screeningmaßnahmen (z. B. Fußballengesundheit) sowie die Berücksichtigung von Schlachtbefunddaten ein. Die Bestandsbetreuung umfasst auch die klinische Untersuchung des Geflügels, insbesondere auf Anzeichen einer Tierseuche.

Entscheidend im Sinne des Tierwohls ist eine regelmäßige und planbare tierärztliche Betreuung, um die Gesundheit des Einzeltiers, von Tiergruppen und dem Gesamtbestand zu erhalten oder wiederherzustellen.

Darüber hinaus muss der Tierarzt hinzugezogen werden, bei

- gehäuftem Auftreten von Kümmerern,
- erhöhten Abgängen mit ungeklärter Ursache in einem Stall (⇒ vgl. Kapitel 3.5.1),

 Tierärztlicher Betreuungsvertrag



### 3.5.2 [K.O.] Umsetzung der Bestandsbetreuung


Der Tierhalter hat dafür Sorge zu tragen, dass die im tierärztlichen Betreuungsvertrag festgelegten Vereinbarungen eingehalten werden. Die Betreuung des Bestandes, die Bestandsbesuche und deren Ergebnisse sind vom Tierarzt zu dokumentieren und die Nachweise vom Betrieb aufzubewahren.

In Bedarfsfall muss der Tierarzt vom Tierhalter unverzüglich benachrichtigt werden. Abgesehen von akuten Krankheitsfällen hat der Tierarzt dem Betrieb einen Bestandsbesuch vor dem Erstaudit und dann regelmäßig mindestens einmal je Durchgang abzustatten.

Der Tierarzt muss den Bestandsbesuch dokumentieren. Soweit sich keine bestandsbezogenen Auffälligkeiten ergeben, sind keine weiteren Maßnahmen notwendig, eine vereinfachte Befunddokumentation (z. B. auf der Rechnung) ist ausreichend.

Bei gemeinsam festgestelltem Handlungsbedarf ist individuell für den Betrieb ein Plan für Tiergesundheits- und Hygienemanagement zu erstellen. Dieser Plan muss eine regelmäßige, planmäßige, systematische und konsequente Anwendung tierärztlichen Wissens und Könnens gemäß dem Stand der Wissenschaft umfassen. Gegebenenfalls ist außerdem ein Maßnahmenplan aufzustellen, der die Einzelaktivitäten (von Tierarzt und Tierhalter) festlegt.

Die im Rahmen der tierärztlichen Betreuung oder zur kurativen Behandlung erstellten tierärztlichen Untersuchungsbefunde müssen nach jedem Besuch dem Betrieb überlassen werden.

 Tierärztlicher Betreuungsvertrag, tierärztliche Bestandsbesuchsprotokolle oder ähnliche Dokumente, Tierbetreuungsplan, Maßnahmenplan, Impfplan

### 3.5.3 [K.O.] Bezug und Anwendung von Arzneimitteln und Impfstoffen

#### Bezug von Arzneimitteln und Impfstoffen

Die vom Tierhalter eingesetzten Arzneimittel und Impfstoffe müssen ordnungsgemäß gekennzeichnet sein (u. a. Hersteller, Bezeichnung, Chargenbezeichnung, Art der Anwendung, Bestandteile, Verfallsdatum, Wartezeit). Der Tierhalter muss jederzeit die Belege über den Erwerb der Tierarzneimittel vorlegen können. Dies können sein:

- Tierärztlicher Arzneimittel-Nachweis
- Quittungen der Apotheke
- Belege der Verschreibung oder des Herstellungsauftrages bei Fütterungsarzneimitteln

Es ist darauf zu achten, dass die Belege, für deren Ausstellung und Inhalt der Tierarzt verantwortlich ist, vom Tierarzt vollständig ausgefüllt werden. Die Belege sind chronologisch abzuheften.

#### QS-Wirkstoffkatalog für Geflügel

Es dürfen nur Arzneimittel zum Einsatz gelangen, die im QS-Wirkstoffkatalog für Geflügel verzeichnet sind, siehe [www.q-s.de](http://www.q-s.de).

⇒ Anlage 4.1 des Leitfadens Antibiotikamonitoring Mastgeflügel

Es muss ein Nachweis vorhanden sein, aus dem hervorgeht, welche Wirkstoffe in den verabreichten Arzneimitteln enthalten sind (z. B. Beipackzettel, tierärztlich autorisierte Liste der eingesetzten Präparate mit den darin enthaltenen Wirkstoffen).

#### Anwendung von Arzneimitteln und Impfstoffen

Der Tierhalter hat jede Arzneimittel- und Impfstoffanwendung an seine Nutztiere, die er selbst oder der Tierarzt vornimmt, in chronologischer Reihenfolge zu dokumentieren, vgl. **Tierhalter-Arzneimittel-**



Qualitätssicherung. Vom Landwirt bis zur Ladentheke.



**Nachweisverordnung** und **Arzneimittelgesetz** (auch in elektronischer Form möglich, wenn Daten nicht veränderbar sind). Folgende Daten sind unmittelbar nach jeder Behandlung schriftlich festzuhalten:

- Anzahl, Art und Identität der Tiere sowie der Standort (sofern der Standort zur Identifizierung der Tiere erforderlich ist)
- Arzneimittel-/Impfstoffbezeichnung, Nummer des tierärztlichen Arzneimittel-Nachweises, Datum der Anwendung
- Verabreichte Menge, Wartezeit, Name des Anwenders


Die Anwendung kann über Kombibelege oder über ein Bestandsbuch dokumentiert werden.

Bei der Verabreichung von Arzneimitteln durch den Tierhalter sind die Anweisungen des Tierarztes zu befolgen. Die Wartezeiten müssen den Vorgaben des QS-Wirkstoffkatalogs entsprechen. Sie sind vom Tierarzt anzugeben und müssen eingehalten werden.

Der Einsatz antibiotischer Leistungsförderer und die prophylaktische Anwendung antibiotischer Wirkstoffe sind verboten.

Sera, Impfstoffe und Antigene dürfen nur von Tierärzten angewendet werden.

Die Sauberkeit und Zweckmäßigkeit der medizinischen Instrumente sind sicherzustellen. Es dürfen nur einwandfreie Injektionsnadeln verwendet werden, verbogene, stumpfe, abgebrochene und sonst untaugliche Nadeln müssen sofort ausgetauscht und entsorgt werden.

 Belege über den Bezug und Verbleib von Arzneimitteln und Impfstoffen (tierärztlicher Arzneimittel-Nachweis, Kombibelege, Quittungen, Verschreibungen, Impfbuch, Impfplan (Anwendungsplan laut Tierimpfstoffverordnung), Impfstoffkontrollbuch, Bestandsbuch, Dokumentation zum Risikomanagement zur oralen Medikation, ggf. Tierhaltererklärung, etc.)

### 3.5.4 **[K.O.] Lagerung von Arzneimitteln und Impfstoffen** 🔍

Arzneimittel und Impfstoffe sind entsprechend der Herstellerangaben aufzubewahren. Sie müssen für Unbefugte, wie betriebsfremde Personen und Kinder, nicht erreichbar in einem abgeschlossenen Behältnis/Schrank oder nicht zugänglichen Raum gelagert werden, sofern vom Hersteller gefordert, müssen die Präparate gekühlt gelagert werden. Nach Erreichen der Verfallsdaten dürfen die Arzneimittel und Impfstoffe nicht mehr verwendet werden und müssen sachgerecht entsorgt werden. Auch leere Behältnisse sind umgehend zu entsorgen (über Hausmüll, soweit der Hersteller keine anderen Hinweise gibt).

Fütterungsarzneimittel sind so zu lagern, dass eine Verfütterung an Tiere, für die sie nicht bestimmt sind, ausgeschlossen ist.

### 3.5.5 **[K.O.] Identifikation der behandelten Tiere**

Behandelte Tiere (Einzeltiere oder Gruppen/Herden) müssen zumindest für die Dauer der Wartezeit zweifelsfrei identifizierbar sein.

## 3.6 Hygiene

### 3.6.1 **Gebäude und Anlagen** 🔍

Die Ställe sowie die dazugehörigen Nebenräume (inkl. Medikamentenlager), Bruteilager, die Außenanlagen inkl. der Verladeeinrichtungen, sämtliche Stalleinrichtungen und Fütterungsanlagen müssen eine effektive Reinigung und Schädlingsbekämpfung ermöglichen. Der Außenbereich von Geflügelstallungen vor den Giebeln sowie weiteren Stallzugängen muss so befestigt sein (z. B. Beton, Pflaster), dass Fahrzeuge, die Tiere transportieren oder Bruteier verladen, rangieren können und die Durchführung einer effektiven Reinigung und Desinfektion gewährt ist.



Qualitätssicherung. Vom Landwirt bis zur Ladentheke.



Alle Gebäude und Anlagen müssen sauber sein und sind in einem ordnungsgemäßen Zustand zu halten. Bruteilager müssen klimatisiert und Schadnagern unzugänglich sowie gut zu reinigen sein. Vorräume zu Geflügelbeständen sollten eine gute Nassreinigung und Desinfizierung ermöglichen. Außenanlagen der Geflügelstallungen müssen in direktem Umfeld (Nahbereich) so beschaffen sein, dass Schädlingen (z. B. Schadnagern) kein Unterschlupf gewährt wird. Bewuchs von Sträuchern, Bodendeckern oder Büschen ist angrenzend an die Stallungen untersagt. Grasbewuchs ist kurz zu halten.

### **Elterntiere Puten**

Werden verstellbare Gittertore für eine ausreichende Sommerlüftung verwendet, ist der Bestand vor dem Zutritt Betriebsfremder zu schützen.

### **3.6.2 Betriebshygiene** 🔍

Stallungen sind durch ein Schild "Tierbestand - Für Unbefugte Betreten verboten" (o. ä.) kenntlich zu machen. Tore, Türen und andere Zugänge müssen den Zutritt Unbefugter und das Eindringen von Tieren wirksam unterbinden. Ein- und Ausgänge der Ställe müssen in Ruhezeiten verschlossen sein.

Ställe und sonstige Haltungseinrichtungen der Tiere dürfen von betriebsfremden Personen nur in Abstimmung mit dem Tierhalter betreten werden.

Betriebsfremden Personen muss Schutzkleidung (Einwegkleidung oder betriebseigene Schutzkleidung) zur Verfügung gestellt werden, das Personal hat Arbeitskleidung zu tragen (z. B. Fahrer von Tiertransportfahrzeugen, die zur Be- oder Entladung das Fahrzeug verlassen).

Ein Zutritt zu den Stalleinrichtungen ist im Ausnahmefall gestattet, wenn Schutzkleidung getragen wird, Zutritt unter Aufsicht erfolgt und ein direkter Kontakt zu den Tieren vermieden wird.

Es ist ein Besucherbuch zu führen. Alle betriebsfremden Personen, die mit den Beständen in Kontakt kommen, müssen sich im Besucherbuch eintragen.



Besucherbuch

Für eine effektive Betriebshygiene sind außerdem nachfolgende Anforderungen umzusetzen:

- Saubere Arbeitskleidung
- Funktionsfähiges Handwaschbecken, Handwaschmittel, Einwegtücher- oder saubere Handtücher
- Hygieneschleusen sind regelmäßig nass zu reinigen und zu desinfizieren.
- Ordnungsgemäße Abfallentsorgung

Jeder Stall muss durch eine Hygieneschleuse zu betreten sein. Im Eingangsbereich muss je Stall eine Hygieneschleuse eingerichtet sein (Schwarz-Weiß-Trennung), die den Außenbereich effektiv vom Aufenthaltsbereich der Tiere trennt. Die Hygieneschleuse muss die Möglichkeit zum Anziehen von Schutzkleidung und Stiefeln bieten. Ein Kontakt der Tierbestände mit wildlebenden Tieren, insbesondere Vögeln und Schädlingen, muss effektiv unterbunden werden.

### **Hygiene bei der Verladung (Vorausstallen, Umstallen, Ausstallen)**

Bei der Ausstallung und Verladung von Tieren zur Schlachtung oder beim Umstallen sind besondere Hygienemaßnahmen einzuhalten, um die im Stall verbleibenden Tiere vor einem erhöhten Keimdruck zu schützen. Hierzu müssen auf dem Betrieb konkrete Handlungsanweisungen vorliegen.

Folgende Handlungsanweisungen sind beim Vorausstallen/Umstallen von Tieren umzusetzen:

- Tragen sauberer Arbeitskleidung aller an der Verladung beteiligten Personen
- vor dem Verladen sind Hände und Schuhe zu reinigen und zu desinfizieren
- Zugang in den Bestand nur über Hygieneschleusen
- Reinigung und Desinfektion der im Stall genutzten Verladeeinrichtungen und Transportbehältnisse



Qualitätssicherung. Vom Landwirt bis zur Ladentheke.



Bei überbetrieblich genutzten Transportfahrzeugen (z. B. Umstellwagen) oder Gerätschaften sind diese im abgebenden Betrieb zu reinigen und ggf. zu desinfizieren.

Ferner muss der Betrieb über befestigte Einrichtungen zum Verladen (Be- und Entladen) der Tiere (einschließlich der Standfläche der Transportfahrzeuge) verfügen.

### **3.6.3 Umgang mit Einstreu, Dung und Futterresten**

#### **Verwendung von Einstreu**

Einstreu (z. B. Getreidestroh, Rindenmulch, Kompost, Torf) muss tiergerecht, hygienisch, sauber und trocken sein. Es darf nur Einstreu verwendet werden, die augenscheinlich frei von Pilzbefall ist. Einstreumaterialien sind sorgfältig zu lagern. Zur Lagerung sind auch Feldmieten geeignet. Verunreinigungen sind zu vermeiden. Die Lagerplätze müssen fortlaufend vor Schädlingen geschützt werden.

Auf die Verwendung von Rindenmulch oder Kompost ist aufgrund des Risikos der Einschleppung von Krankheitserregern (z. B. Geflügeltuberkulose) zu verzichten, es sei denn, durch geeignete Untersuchungen kann nachgewiesen werden, dass von den verwendeten Materialien kein erhöhtes Risiko ausgeht.

#### **Dung, Einstreu und Futterreste**

Beim Tiertransport anfallende Ausscheidungen, Einstreu und Futterreste müssen unschädlich beseitigt werden oder sind so zu behandeln, dass Tierseuchenerreger abgetötet werden.

### **3.6.4 Kadaverlagerung und -abholung** 🔍

#### **Kadaverlagerung**

Tote Tiere sind unverzüglich zu entfernen und die Kadaver ordnungsgemäß zu lagern. Sie sind bis zum Zeitpunkt vor deren unmittelbarer Abholung gekühlt und in gegen unbefugten Zugriff gesicherten Behälter zu lagern. Die zur Kadaverlagerung verwendeten Behältnisse müssen bauartbedingt wasserundurchlässig sein, leicht zu reinigen und zu desinfizieren sein. Mindestens während der Serviceperiode muss eine ordnungsgemäße Reinigung und Desinfektion der Einrichtung (Lagerstätte und Behälter) erfolgen.

Kapazitäten zur Kadaverlagerung müssen ausreichend bemessen sein.

#### **Kadaverabholung**

Für die Abholung der Kadaver sind die Lager/Behälter nach Möglichkeit so zu platzieren, dass Fahrzeuge der Tierkörperbeseitigungsunternehmen nicht in die unmittelbare Nähe der Stallungen gelangen. Nach der Entleerung müssen die Behälter nach Bedarf gereinigt und desinfiziert werden.

Standzeiten sind daher so kurz wie möglich zu halten.

### **3.6.5 Schädlingsmonitoring und -bekämpfung** 🔍

Es muss ein Monitoring auf Schädlingsbefall durchgeführt und protokolliert werden.

Plätze für Köderboxen und Schädlingsfallen sind in einem Plan zu dokumentieren. Bei Befall müssen die Schädlinge wirksam und sachgerecht bekämpft werden. Diese Bekämpfungsmaßnahmen müssen nachgewiesen werden.

Maßnahmen zum Monitoring und zur Schädlingsbekämpfung sind zu beschreiben und nachzuweisen.

 Monitoringprotokolle, Köderpläne, ggf. Bekämpfungspläne






### 3.6.6 Reinigungs- und Desinfektionsmaßnahmen

Zwischen der Ausstallung und der Wiederbelegung müssen der frei gewordene Stall/das Stallabteil einschließlich der Einrichtungen und Gerätschaften sowie der Vorplätze und Giebelbereiche sachgemäß und risikoorientiert gereinigt und desinfiziert werden. Die durchgeführten Maßnahmen sind zu dokumentieren. Alle Reinigungs- und Desinfektionsmittel sind sachgerecht zu verwenden und zu lagern. Die durchgeführten Maßnahmen sind zu dokumentieren.

Sammelstellen, Laderampen, Plätze zum Be- und Entladen und Buchten/Räumlichkeiten zur Untersuchung von Geflügel sowie die dort benutzten Gerätschaften müssen nach jeder zusammenhängenden Benutzung gereinigt und desinfiziert werden.

 Reinigungsplan und/oder Verfahrens-/Arbeitsanweisung und/oder Aufzeichnungen über Reinigungs- und Desinfektionsmaßnahmen (z. B. auf Stallkarte)

## 3.7 Monitoringprogramme

### Futtermittelmonitoring bei selbstmischenden Betrieben

Jeder Betrieb, der Primärerzeugnisse als Futtermittel einsetzt oder Futtermittel selbst mischt, unterliegt dem Futtermittelmonitoring (Definition Selbstmischer ⇒ Kapitel 4.3). Auf selbstmischenden tierhaltenden Betrieben sind jährlich entsprechend den Kontrollplänen für die Landwirtschaft (**Leitfaden Futtermittelmonitoring**) Proben zu ziehen und untersuchen zu lassen.

Die Organisation des Futtermittelmonitorings einschließlich der Aufstellung des Prüfplans zur Kontrolle der Futtermittel sowie die Auswahl der Betriebe, bei denen eine Futtermittelprobe gezogen werden soll, obliegt dem Bündler und wird dort überprüft. Alle Analyseergebnisse zu den Parametern Dioxinen, dioxinähnlichen PCB sowie nicht-dioxinähnlichen PCB in Futtermitteln müssen vom Tierhalter an die jeweils zuständige Futtermittelüberwachungsbehörde übermittelt werden.

#### 3.7.1 **[K.O.] Gesundheitsüberwachungsprogramm**

##### Teilnahme

Zur Sicherung der Tiergesundheit und Brutei-Erzeugung verpflichtet sich der Tierhalter zur Teilnahme an einem Monitoring-Programm, das die einschlägigen EU-Bestimmungen berücksichtigt (vgl. u. a.

**Richtlinie 2009/158/EG über die tierseuchenrechtlichen Bedingungen für den innergemeinschaftlichen Handel mit Geflügel und Bruteiern sowie für ihre Einfuhr aus Drittländern**). Die Teilnahme am Monitoring ist Voraussetzung für die Lieferfähigkeit von Bruteiern an die Brüterei und umfasst die betriebsspezifische Gesundheitsüberwachung mit dem Ziel, die Qualität der Bruteier und Küken zu sichern. Dies betrifft mindestens nachstehend aufgeführte Infektionen:

##### Salmonellen- und Mycoplasmainfektionen bei Elterntierhaltungen

Infektionen mit *Salmonella Pullorum* und *Salmonella Gallinarum* (Elterntierhaltungen für Masthähnchen und Putenmast) und *Salmonella Arizonae* (Elterntierhaltungen für Putenmast) Gesundheitskontrollprogramm:

- Zur Feststellung der Infektion dienen serologische und/oder bakteriologische Untersuchungen.
- Die zu untersuchenden Proben verwenden je nach Fall Blut, Kloakentupfer oder Sockentupfer.
- Jede Herde muss anlässlich ihrer Legeperiode einmalig zum günstigsten Zeitpunkt für die Erkennung der Krankheit kontrolliert werden (vgl. **VO (EU) Nr. 1190/2012 zur Verringerung von *Salmonella Enteritidis* und *Salmonella Typhimurium* bei Truthühnerherden**).



Qualitätssicherung. Vom Landwirt bis zur Ladentheke.



Infektionen mit *Mycoplasma Gallisepticum* (Elterntierhaltungen für Masthähnchen und Putenmast) und *Mycoplasma Meleagridis* (Elterntierhaltung für Putenmast) Gesundheitskontrollprogramm:

- Zur Feststellung der Infektion dienen serologische und/oder bakteriologische und/oder molekularbiologische Untersuchungen.
- Die zu untersuchenden Proben verwenden je nach Fall Blut, Abstriche der Trachea, Abstriche der Choane.
- Die Untersuchungen haben unmittelbar vor Beginn der Legeperiode und dann alle 3 Monate zu erfolgen.

Der zu beliefernden Brüterei sind Ergebnisse des Gesundheitsüberwachungsprogramms mitzuteilen. Bei positiven Ergebnissen sind alle erforderlichen Maßnahmen in einem Plan festzuhalten.



Dokumentation des Gesundheitsüberwachungsprogramms, Maßnahmenpläne

### Teilnahme am Salmonellenmonitoring

Elterntierbetriebe müssen ein Salmonellenmonitoring durchführen. Dazu ist jede Lieferung in die Beprobung auf Salmonellen einzubeziehen. Untersuchungen dürfen nur durch akkreditierte Labore (EN 17025) durchgeführt werden. Die Ausgangskontrolle erfolgt durch Sockentests innerhalb der letzten drei Wochen vor dem voraussichtlichen Schlachtermin (vgl. **Leitfaden Salmonellenmonitoring und -reduzierungsprogramm in der Geflügelfleischerzeugung**).

### Salmonellenergebnisse

Voraussetzung für die Lieferung von QS-Schlachtgeflügel an den Schlachthof ist das Vorliegen der Ergebnisse der Salmonellenuntersuchungen (Eingangs- und Ausgangsuntersuchungen) zum Zeitpunkt der Schlachtung. Dabei ist zu beachten, dass die Probenergebnisse dem Schlachthof in schriftlicher oder elektronischer Form vorliegen müssen, bevor die Schlachttiere zum Schlachthof abtransportiert werden. Liegen die Ergebnisse zum Zeitpunkt der Schlachtung nicht vor, sind die nicht untersuchten Herden als positive Herden anzusehen.



Ergebnisse der Salmonellenuntersuchungen in schriftlicher oder elektronischer Form

### 3.7.2 Salmonellenmonitoring: Maßnahmen zur Reduzierung der Salmonellenbelastung

Tierhaltende Betriebe mit einem positiven Salmonellenbefund haben sicherzustellen, dass unverzüglich

- geeignete Untersuchungen durchgeführt werden, um die Ursache des Salmonelleneintrages zu ermitteln und
- plausible Maßnahmen, die geeignet sind, das Salmonellenrisiko zu minimieren, durchgeführt werden. Qualifizierte externe Unterstützung ist zu empfehlen. Die eingeleiteten Maßnahmen sind zu dokumentieren.

Hier kann die Checkliste zur Ermittlung von Salmonelleneintragsquellen in Geflügelmastbeständen des **Leitfadens Salmonellenmonitoring und -reduzierungsprogramm in der Geflügelfleischerzeugung** verwendet werden.



Checkliste zur Ermittlung von Eintragsquellen (z. B. QS-Arbeitshilfe), Aufzeichnungen über Maßnahmen bei positivem Salmonellenbefund

### 3.7.3 Dokumentation der Befunddaten aus der Schlachtung

Jeder Geflügel haltende Betrieb muss für jede Vermarktung von Schlachttieren die Zahl der abgelieferten Tiere dokumentieren. Die vom Schlachtbetrieb erhaltenen Informationen zum angelieferten Schlachtgewicht, Transporttoten sowie Hauptverwurfgründe (Befunde) und Anzahl der Verwürfe sind zu dokumentieren.



Befunddaten



### 3.8 Tiertransport

Wenn ein Tierhalter eigene Tiere mit eigenen (oder dazu geliehenen) Fahrzeugen transportiert, sind nachfolgenden Vorgaben einzuhalten, unabhängig davon ob es sich um Transporte innerhalb des Betriebes, zu anderen Betrieben oder z. B. zu Schlachtunternehmen handelt.

#### 3.8.1 Anforderungen an den Transport von eigenen Tieren mit eigenen Fahrzeugen

Es muss dafür gesorgt werden, dass das Wohlbefinden der Tiere während des gesamten Verladens und Transports (bis zur Entladung des letzten Tieres) nicht beeinträchtigt wird.

Alle Tiertransportfahrzeuge müssen mit geeigneter und vorausschauender Fahrweise bewegt werden, die die Verletzungsgefahr minimiert.

Für den Fall, dass Tiere während des Transports erkranken oder sich verletzen, müssen sie von den anderen Tieren abgesondert werden und ggf. so schnell wie möglich von einem Tierarzt untersucht und behandelt und unter Vermeidung unnötiger Leiden erforderlichenfalls notgeschlachtet oder notgetötet werden.

Der Transport der Tiere zum Bestimmungsort sollte ohne Verzögerungen erfolgen.

#### 3.8.2 Anforderungen an das Transportmittel

Straßenfahrzeuge müssen angemessene Ver- und Entladevorrichtungen mitführen. Die Fahrzeuge und Transportbehälter sowie ggf. Trennwände müssen technisch und hygienisch in einwandfreiem Zustand sein. Sie müssen so konstruiert, verwendet und instandgehalten sein, dass Verletzungen und Leiden der Tiere vermieden werden und die Sicherheit der Tiere gewährleistet ist. Zudem müssen sie den Einwirkungen durch die Tiere standhalten. Der Zustand der Fahrzeuge, Transportbehälter und Trennwände muss eine effektive und leichte Reinigung und Desinfektion ermöglichen.

Bei der Verladung der Transportbehälter übereinander sind alle erforderlichen Vorkehrungen zu treffen, um:

- zu vermeiden, dass die Tiere auf den unteren Ebenen von den über ihnen eingestellten Tieren mit Ausscheidungen verunreinigt werden bzw. diese Verunreinigung sich in Grenzen halten,
- die Stabilität der Transportbehälter zu gewährleisten
- sicherzustellen, dass die Belüftung nicht behindert wird
- Transportbehälter von mehr als 50 kg sind mit ausreichend und angemessen konzipierten, positionierten und in Stand gehaltenen Sicherungsvorrichtungen auszustatten, mit denen sie auf dem Transportmittel, auf das sie verladen werden sollen, festgezurt bzw. verkeilt werden können. Transportbehälter sind am Transportmittel zu befestigen, bevor die Beförderung beginnt, um jedes Verrutschen bei Transportmittelbewegungen zu vermeiden.

#### Wände und Dach

Die Tiere müssen stets vor Wetterunbilden, Extremtemperaturen und Klimaschwankungen geschützt sein.

Transportbehälter müssen so beschaffen sein, dass die Tiere nicht entweichen oder herausfallen und dass die Tiere den Belastungen durch Bewegungen des Transportmittels standhalten können.

#### Belüftung

Für den Transport von Geflügel muss eine angemessene und ausreichende Frischluftzufuhr gewährleistet sein, damit den Bedürfnissen der Tiere unter Berücksichtigung ihrer Anzahl sowie den Witterungsbedingungen in vollem Umfang Rechnung getragen wird. Innerhalb der Transportbehälter muss genügend Platz zur Verfügung stehen, damit eine angemessene Luftzirkulation über den Tieren gewährleistet ist. Transportbehälter sind so zu verstauen, dass ihre Belüftung nicht behindert wird.



Qualitätssicherung. Vom Landwirt bis zur Ladentheke.



## Bodenbeschaffenheit von Transportbehältern

Bodenflächen der Transportbehälter müssen so beschaffen sein, dass das Ausfließen von Kot und Urin auf ein Mindestmaß beschränkt wird.

## Tierkontrolle

Fahrzeuge mit Transportbehältern müssen zur Kontrolle der Tiere zugänglich sein. Dabei muss während des Transports eine zur Kontrolle der Tiere ausreichende Lichtquelle (mobil oder fest installiert) vorhanden sein.

## Anforderungen für Tiertransporte über 50 km

Fahrzeuge, in denen Tiere über 50 km weit transportiert werden, müssen eine deutlich lesbare und sichtbare Beschilderung tragen, dass sie mit „Lebenden Tieren“ beladen sind.

### 3.8.3 [K.O.] Platzangebot beim Tiertransport

#### Transport in Transportbehältern

Es sind folgende Mindestbodenflächen zu gewährleisten (Tab. 1). Bei diesen Ladedichten sind je nach Gewicht und Größe der Tiere sowie entsprechend ihrer körperlichen Verfassung, den Witterungsbedingungen und der voraussichtlichen Beförderungsdauer Abweichungen möglich.

Tab. 1: Ladedichte beim Transport in Transportbehältern

Geflügel Lebendgewicht [bis zu _ kg je Tier]	Fläche [cm <sup>2</sup> /kg LG]	Mindesthöhe des Transportbehältnisses [cm]
1,0	200	23
1,3	190	23
1,6	180	23
2,0	170	23
3,0	160	23
4,0	130	25
5,0	115	25
10,0	105	30
15,0	105	35
30,0	105	40

Die Einhaltung des Platzbedarfs (Ladedichte) ist zu dokumentieren.



Lieferpapiere, Dokumentation der Ladedichte

### 3.8.4 Reinigung und Desinfektion von Transportmitteln

Fahrzeuge und beim Transport benutzte Gerätschaften sind nach jedem Transport, spätestens jedoch nach Ablauf von 29 Stunden seit Beginn des Transportes, zu reinigen und zu desinfizieren.

Fahrzeuge, mit denen Geflügel zu Schlachtstätten verbracht worden ist, müssen, bevor sie diese verlassen, gereinigt und desinfiziert werden.

**Hinweis:** Vor Fahrtantritt, spätestens jedoch vor der Beladung, hat der Fahrer zu überprüfen, ob das Fahrzeug einschließlich Fahrerhaus ordnungsgemäß gereinigt und desinfiziert ist. Nur dann darf die Fahrt angetreten werden.



Qualitätssicherung. Vom Landwirt bis zur Ladentheke.



### Desinfektionskontrollbuch (für Tiertransporte zum Schlachtbetrieb)

Der Fahrer eines Viehtransportfahrzeuges hat, wenn er Geflügel zum Schlachtbetrieb transportiert – für jedes Fahrzeug gesondert (d.h. getrennt für Zugmaschine und Anhänger) – ein Desinfektionskontrollbuch mitzuführen, das folgende Angaben enthält:

- Tag des Transportes
- Art der beförderten Tiere
- Ort und Tag der Reinigung und Desinfektion des Fahrzeuges
- Handelsname des verwendeten Desinfektionsmittels



Desinfektionskontrollbuch

### 3.8.5 Lieferpapiere

Für die Anlieferung an den Abnehmer (Schlachthof etc.) müssen in den Lieferpapieren (Lieferschein) folgende Angaben zur Identifikation der Tiere und des Transporteurs (= anliefernden Tierhalters) aufgeführt werden:

- Stückzahl
- Tierart
- Ordnungsgemäße Identifizierung der Herden
- Standortnummer des Absenders (also des tierhaltenden Betriebs, z. B. VVVO-Nummer)

Sowohl der Absender der Tiere als auch der Abnehmer müssen jeweils eine Kopie oder einen Durchschlag des Lieferpapiers haben.



Lieferpapiere

### 3.8.6 **[K.O.] Zeitabstände für das Füttern und Tränken sowie Beförderungsdauer und Ruhezeiten (für Transporte über 50 km)**

Während der Beförderung sind die Tiere je nach Art und Alter in angemessenen Zeitabständen mit Futter und Tränkwasser zu versorgen, und sie müssen ruhen können. Wenn nicht anders festgelegt (s. Ausführungen unten), ist Geflügel mindestens alle 24 Stunden zu füttern und mindestens alle zwölf Stunden zu tränken. Futter und Tränkwasser müssen von guter Qualität sein und den Tieren so zugeführt werden, dass Verunreinigungen auf ein Mindestmaß beschränkt sind. Es ist gebührend zu berücksichtigen, dass sich die Tiere an die Art des Fütterns und Tränkens erst gewöhnen müssen.

Geflügel muss mit geeignetem Futter und Tränkwasser in angemessenen Mengen versorgt werden, es sei denn, die Beförderung dauert weniger als zwölf Stunden, Ver- und Entladezeit nicht mitgerechnet.

### Dokumentation

Die Einhaltung der Beförderungsdauer und der Ruhezeiten ist zu dokumentieren.



Aufzeichnungen zu Beförderungsdauer und Ruhezeiten, Fahrtenbuch, Dokumentation über Tierversorgung, Lieferpapiere

### 3.8.7 Transportpapiere (für Tiertransporte über 50 km)

Personen, die Tiere transportieren, sind verpflichtet, im Transportmittel Papiere (Transportkontrollbuch) mitzuführen, die folgende Angaben enthalten müssen:


- Tag und Uhrzeit des Beginns der Beförderung
- voraussichtliche Dauer der geplanten Beförderung
- Herkunft und Eigentümer der Tiere
- Versandort
- vorgesehener Bestimmungsort
- Beschreibung der Tiere (z. B. Tierart, Gattung)



Qualitätssicherung. Vom Landwirt bis zur Ladentheke.



Die Daten sind jeweils vor Beginn des Transportes einzutragen.

 Transportpapiere, Transporterklärung


### 3.8.8 [K.O.] Befähigungsnachweis Fahrer/Betreuer (für Tiertransporte über 65 km)

Alle Fahrer und Begleitpersonen, die Transporte über eine Entfernung von mehr als 65 km durchführen, müssen in angemessener Weise geschult oder qualifiziert sein und einen Befähigungsnachweis erbringen.

Straßenfahrzeuge, mit denen Geflügel befördert wird, dürfen nur von Personen gefahren werden, die über einen Befähigungsnachweis verfügen; auch Personen, die als Betreuer auf dem Fahrzeug tätig sind, müssen im Besitz dieses Nachweises sein.

Der Befähigungsnachweis muss beim Transport mitgeführt werden. Eine Kopie muss beim landwirtschaftlichen Betrieb vorliegen (vgl. **Tiertransportverordnung VO (EG) Nr. 1/2005**).

**Hinweis:** Für Personen, die Tiere, gerechnet ab dem Versandort bis zum Bestimmungsort, über eine Strecke von maximal 65 km transportieren, ist kein Befähigungsnachweis erforderlich.


 Befähigungsnachweis Fahrer/Betreuer


## 4 Definitionen

### 4.1 Zeichenerklärung

K.O. Kriterien sind mit **[K.O.]** gekennzeichnet.

Verweise auf Mitgeltende Unterlagen werden durch **Fettdruck im Text** hervorgehoben.

 Dieses Zeichen bedeutet: Es ist ein schriftlicher Nachweis zu führen. Neben diesem Zeichen werden auch Dokumente angegeben, die als Nachweis genutzt werden können. Alle (auch digitale) Kontroll- und Dokumentationssysteme, die belegen, dass die Anforderungen erfüllt werden, können genutzt werden.

 Dieses Zeichen bedeutet: Bei Kriterien mit diesem Zeichen befinden sich in dem separaten Dokument *Erläuterungen zum Leitfaden Landwirtschaft Geflügelmast/Elterntierhaltung* Interpretationshilfen und Anregungen mit dem Stand 01.01.2020. Es ist möglich, dass seitdem noch Erklärungen zu weiteren Kriterien eingefügt wurden.

Verweise auf andere Kapitel des Leitfadens werden durch  $\Rightarrow$  angezeigt.

### 4.2 Abkürzungen

K.O.	Knock out
KJ	Kilojoule
kW	Kilowatt
LG	Lebendgewicht
VO	Verordnung
VVVO	Viehverkehrsverordnung

### 4.3 Begriffe und Definitionen

- **Beförderung**  
Der gesamte Transportvorgang vom Versand- bis zum Bestimmungsort, einschließlich des Entladens, Unterbringens und Verladens an Zwischenstationen.
- **HACCP (Hazard Analysis and Critical Control Point)**  
Ein System, das Risiken identifiziert, bewertet und kontrolliert, die für die Lebensmittelsicherheit von Bedeutung sind. Dazu werden alle Einzelschritte eines Produktionsverfahrens betrachtet und nach



Qualitätssicherung. **Vom Landwirt bis zur Ladentheke.**



einer risikoorientierten Analyse bewertet, um Ursachen eventueller Qualitätsabweichungen feststellen zu können.

- **Landwirtschaftliche Primärerzeugnisse**  
Im Sinne von QS alle auf einem landwirtschaftlichen Betrieb gewonnenen und unverarbeiteten Feldfrüchte (z. B. Getreide, Raps, Gras), bei denen nicht mehr als eine einfache, äußere Bearbeitung stattgefunden hat. Als einfache, äußere Bearbeitung versteht man bei Feldfrüchten den unterschiedlichen Zerkleinerungsgrad (wie z. B. ganze Körner, gequetscht, geschrotet oder gemahlen), außerdem noch das Reinigen, Silieren (z. B. Maissilage), indirektes Trocknen und Pressen (z. B. Heuballen).
- **Landwirtschaftlicher Selbstmischer**  
Selbstmischer im Sinne von QS sind landwirtschaftliche Unternehmen, die Futtermittelkomponenten (landwirtschaftliche Primärerzeugnisse wie Getreide, Mais, Hülsenfrüchte, wirtschaftseigene Rauhfuttermittel und Grünfütterprodukte, Rapskuchen aus der eigenen Biodieselproduktion) für den Eigenbedarf erzeugen oder Primärprodukte von anderen Landwirten oder über den Handel zukaufen und selbst oder in Kooperation mit anderen Landwirten daraus Hofmischungen für die eigene Tierhaltung herstellen oder die Einzelfuttermittel einzeln einsetzen. Es wird kein Mischfutter an Dritte verkauft. Die Verantwortung für die eingesetzten Komponenten sowie die ordnungsgemäße (d. h. den gesetzlichen und QS-spezifischen Anforderungen genügende) Herstellung der Futtermischungen liegt beim Landwirt.
- **Lange Beförderung**  
Beförderung, die ab dem Zeitpunkt der Bewegung des ersten Tieres der Sendung acht Stunden überschreitet.
- **Silier(hilfs)mittel/Silierzusatzstoffe** - zugelassen nach Verordnung EG 1831/2003 - werden zur Herstellung von Primärprodukten eingesetzt; sie werden Futtermittel zugesetzt, um die Silageerzeugung zu verbessern (z. B. Milchsäurebakterien). Eine Dokumentation nach HACCP-Grundsätzen ist nicht erforderlich.
- **Transport von Tieren**  
Jede Bewegung von Tieren in oder mit einem oder mehreren Transportmitteln sowie alle damit zusammenhängenden Vorgänge, einschließlich des Verladens, Entladens, Umladens und Ruhens, bis zum Ende des Entladens der Tiere am Bestimmungsort.
- **QS-Tiere**  
Unter QS-Tieren werden Tiere verstanden, die nach den Anforderungen des QS-Systems in einem QS-zertifizierten Betrieb produziert und vermarktet worden sind.

Eine Auflistung allgemeiner Begriffe und Definitionen finden Sie im **Leitfaden Allgemeines Regelwerk** (Anlage 5.1 des Leitfadens Allgemeines Regelwerk).



## Revisionsinformation Version 01.01.2020

Kriterium/Anforderung	Änderungen	Datum der Änderung
2.1.1 [K.O.] Betriebsdaten	<b>Erleichterung:</b> Die Tierbetreuerliste muss bei Bedarf aktualisiert und mindestens einmal pro Kalenderjahr überprüft werden.	01.01.2020
2.1.3 Umsetzung der Maßnahmen aus der Eigenkontrolle	<b>Umbenennung</b> des Kapitels	01.01.2020
2.1.4 Ereignis- und Krisenmanagement	<b>Klarstellung:</b> Jeder Tierhalter muss auf ein Ereignisfallblatt (Empfehlung: QS-Ereignisfallblatt) zugreifen können.	01.01.2020
3.2.5 Stallklima, Temperatur, Lärmbelästigung, Lüftung	<b>Klarstellung:</b> Lüftung: Die Funktionsprüfungen müssen nachvollziehbar dokumentiert werden (z. B. auf der Stallkarte).	01.01.2020
3.2.6 Beleuchtung	<b>Klarstellung:</b> Bei Stallhaltung muss die Beleuchtungsintensität und -dauer für die Tiere angemessen sein.	01.01.2020
3.2.13 [K.O.] Umgang mit den Tieren beim Verladen	<b>Erweiterung:</b> Alle Fänger müssen saubere Arbeitskleidung und saubere Schuhe bzw. Stiefel tragen. Schuhe bzw. Stiefel sollten vom Betrieb gestellt werden.	01.01.2020
3.5.3 [K.O.] Bezug und Anwendung von Arzneimitteln und Impfstoffen	<b>Umbenennung</b> des Kapitels	01.01.2020
3.6.2 Betriebshygiene	<b>Klarstellung:</b> Ein- und Ausgänge der Ställe müssen in Ruhezeiten verschlossen sein.	01.01.2020
3.6.5 Schädlingsmonitoring und -bekämpfung	<b>Klarstellung:</b> Es muss ein Monitoring auf Schädlingsbefall durchgeführt und protokolliert werden. Plätze für Köderboxen und Schädlingsfallen sind in einem Plan zu dokumentieren. Bei Befall müssen die Schädlinge wirksam und sachgerecht bekämpft werden. Diese Bekämpfungsmaßnahmen müssen nachgewiesen werden.	01.01.2020





Qualitätssicherung. Vom Landwirt bis zur Ladentheke.



## **QS Fachgesellschaft Geflügel GmbH**

Geschäftsführer: Dr. H.-J. Nienhoff

Schedestraße 1-3  
53113 Bonn

Tel +49 228 35068-0  
Fax +49 228 35068-10

[info@q-s.de](mailto:info@q-s.de)  
<http://www.q-s.de>

Foto: QS